



# Pašto sektorius Lietuvoje ir Europoje

2018 m. kovo 28 d.

**Marijus Balnys**  
Ekonominės analizės skyriaus vedėjas

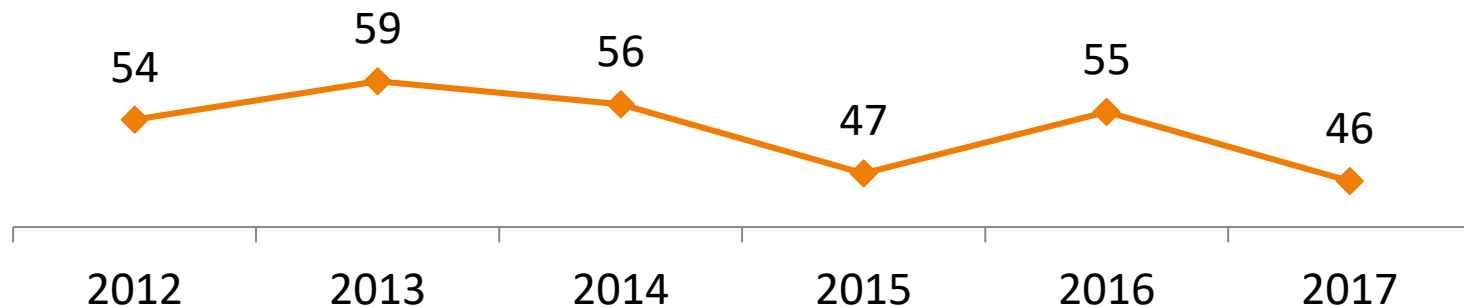


# Bendroji 2017 m. pašto sektoriaus apžvalga



## Pašto paslaugos teikėjai

Aktyvių pašto paslaugos teikėjų skaičius, vnt. 2012-2017 m. pab.

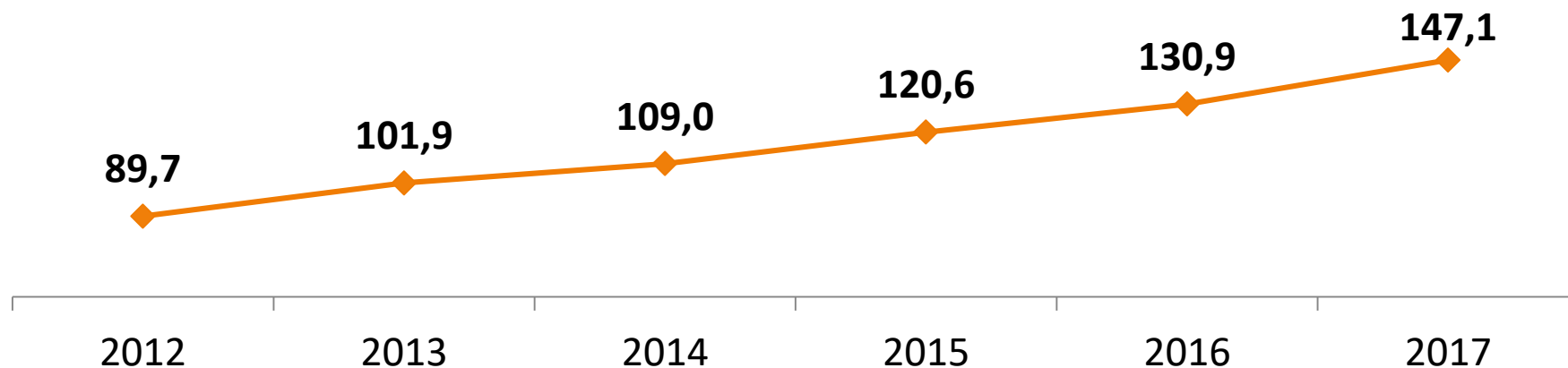


- Pašto paslaugos teikėjų skaičius mažėja
- Pašto paslaugos teikėjų skaičius svyruoja metų eigoje

# Pašto sektoriaus pajamos



Bendrosios pašto sektoriaus pajamos mln. Eur, 2012-2017 m.



➤ Augimo tempai 2017 m.:

- Pašto sektorius – 12,5 proc.
- BVP – 3,9 proc.
- El. ryšių sektorius – 3,8 proc.,

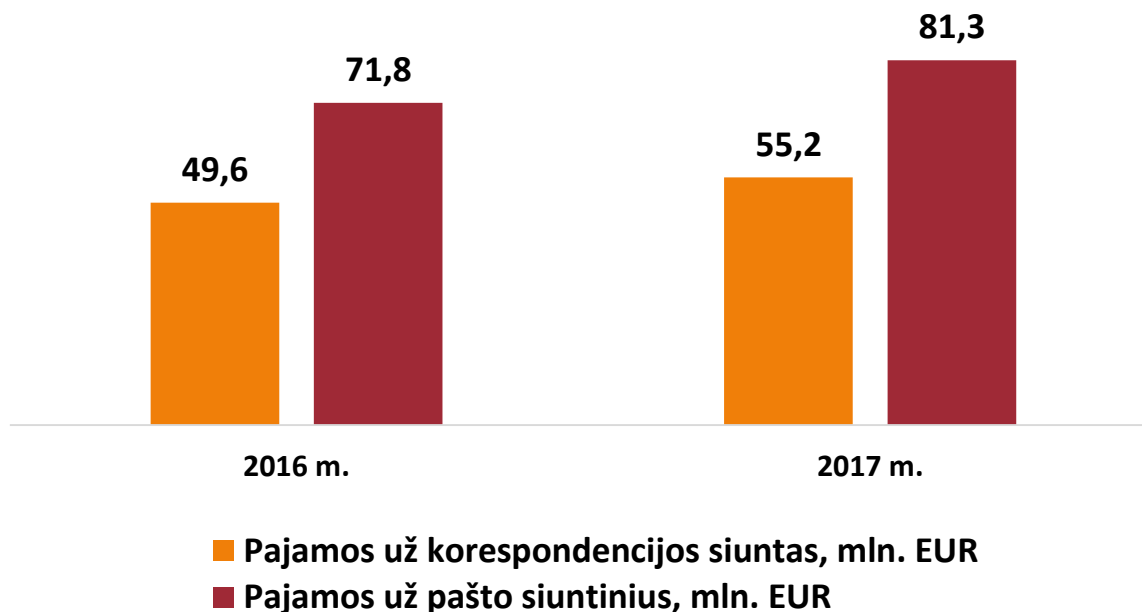
➤ Pašto pajamų struktūra:

- Pašto siuntiniai – 55,3 proc.
- Korespondencijos siuntos – 37,5 proc.
- Kitos pajamos – 7,2 proc.

# Korespondencijos siuntos ir pašto siuntiniai



Pajamos gautos už korespondencijos siuntas ir pašto siuntinius mln. Eur,  
2016-2017 m.

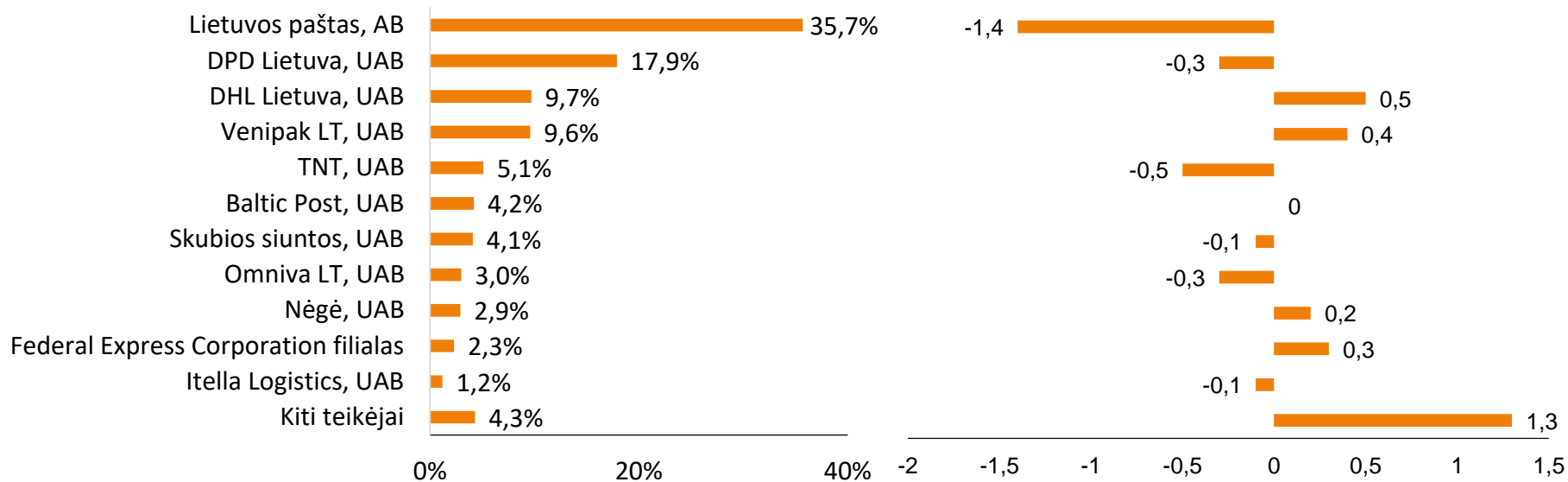


- Pajamos už korespondencijos siuntas išaugo **11,1 proc.**
- Pajamos už pašto siuntinius išaugo **13,3 proc.**

# Pašto sektoriaus rinkos dalys



## Pašto sektoriaus dalyvių rinkos dalys vertinant pagal pajamas, 2017 m.



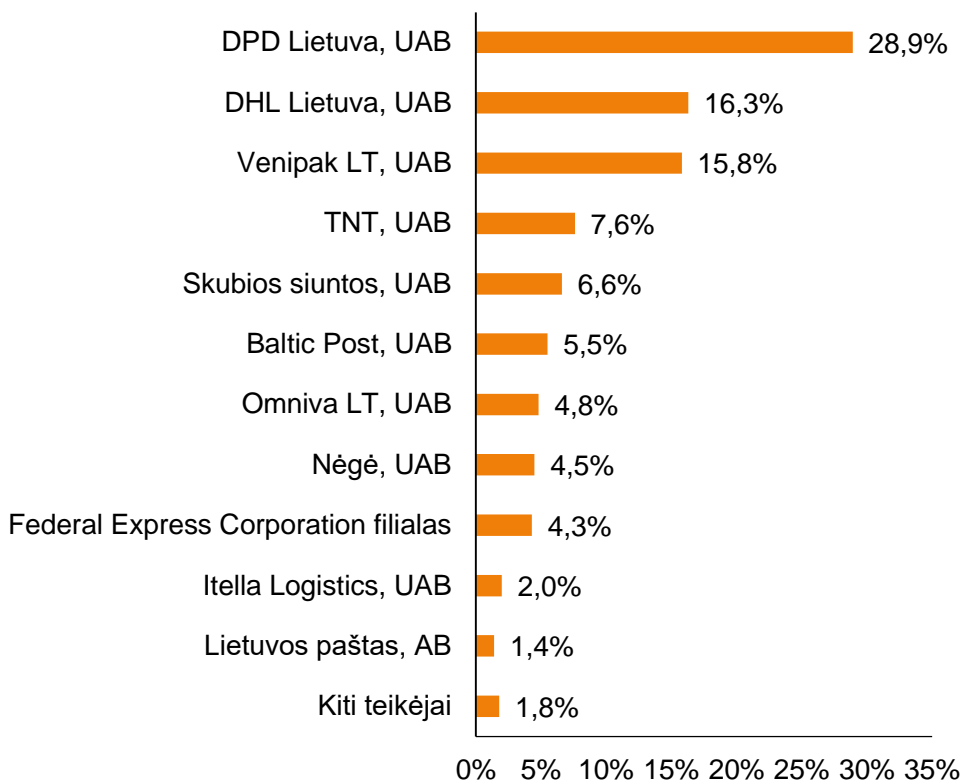
➤ Didžiausias paslaugų teikėjas: Lietuvos paštas, AB – 35,7 proc.

➤ TOP5 rinkos dalis sumažėjo 1,3 procentinio punkto.

# Siuntų, pateiktų asmeniškai pasirašytinai rinka



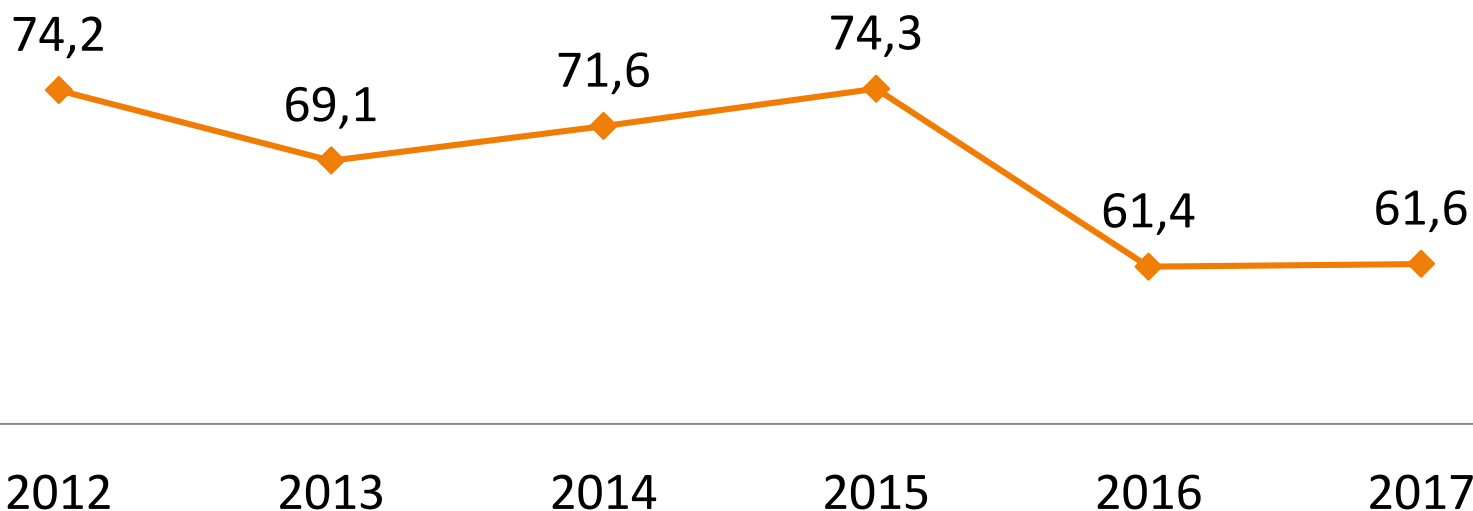
## Pašto siuntų, pateiktų asmeniškai pasirašytinai rinkos dalys vertinant pagal pajamas, 2017 m.



- Bendros pajamos išaugo 11,5 proc. ir siekė 91,3 mln., Eur.
- Didžiausias paslaugų teikėjas: DPD Lietuva, UAB

# Korespondencijos siuntos

Korespondencijos siuntos, mln. vnt. 2012-2017

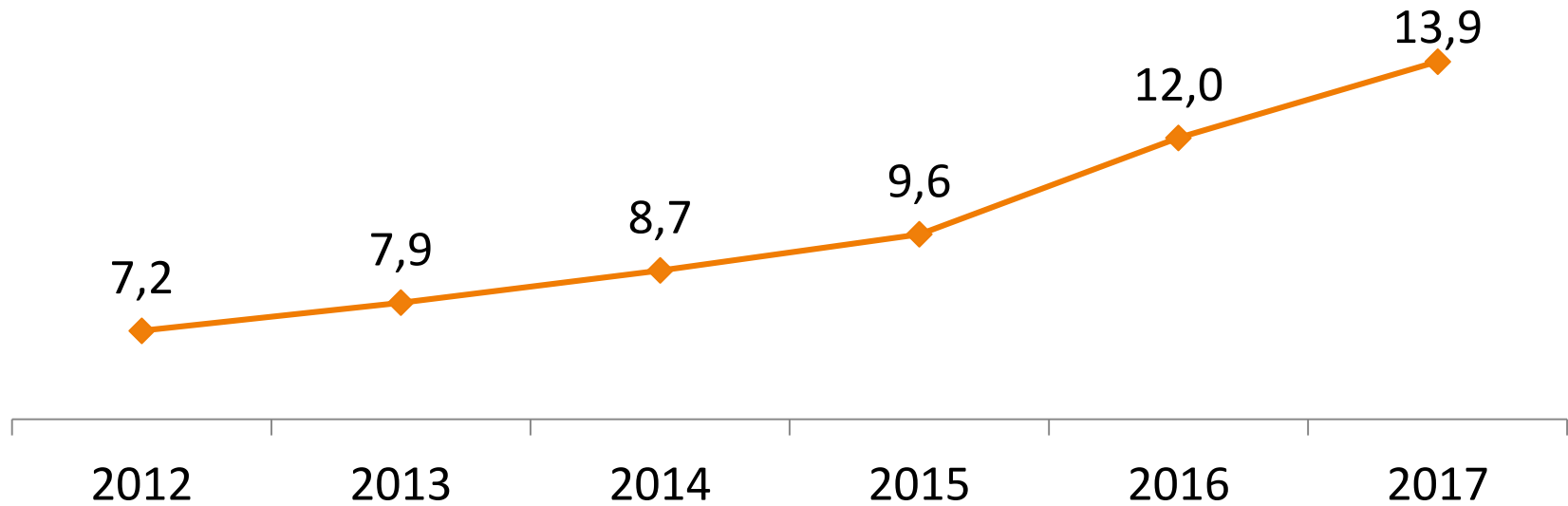


- 2017 m. korespondencijos siuntų kiekis augo nežymiai – **0,3 proc.** lyginant su 2016 m.
- 2016 m. korespondencijos siuntų kiekis sumažėjo **17,4 proc.** lyginant su 2015 m.



# Pašto siuntiniai

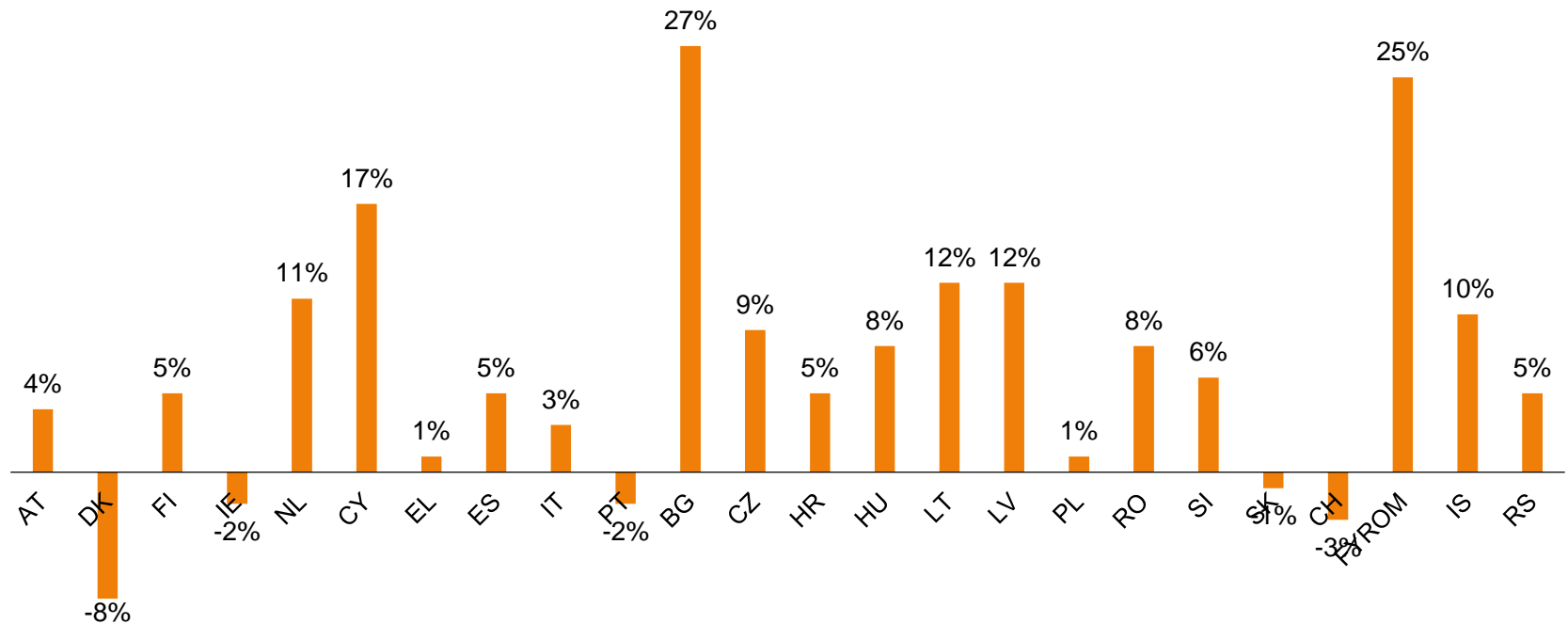
Perduoti pašto siuntiniai, mln. vnt., 2012-2017 m.



- 2017 m. perduotų pašto siuntinių kiekis išaugo **15,7 proc.** lyginant su 2016 m.
- 2016 m. perduotų pašto siuntinių kiekis išaugo **20,0 proc.** lyginant su 2015 m.

# Tarptautinė statistika: bendrosios pajamos

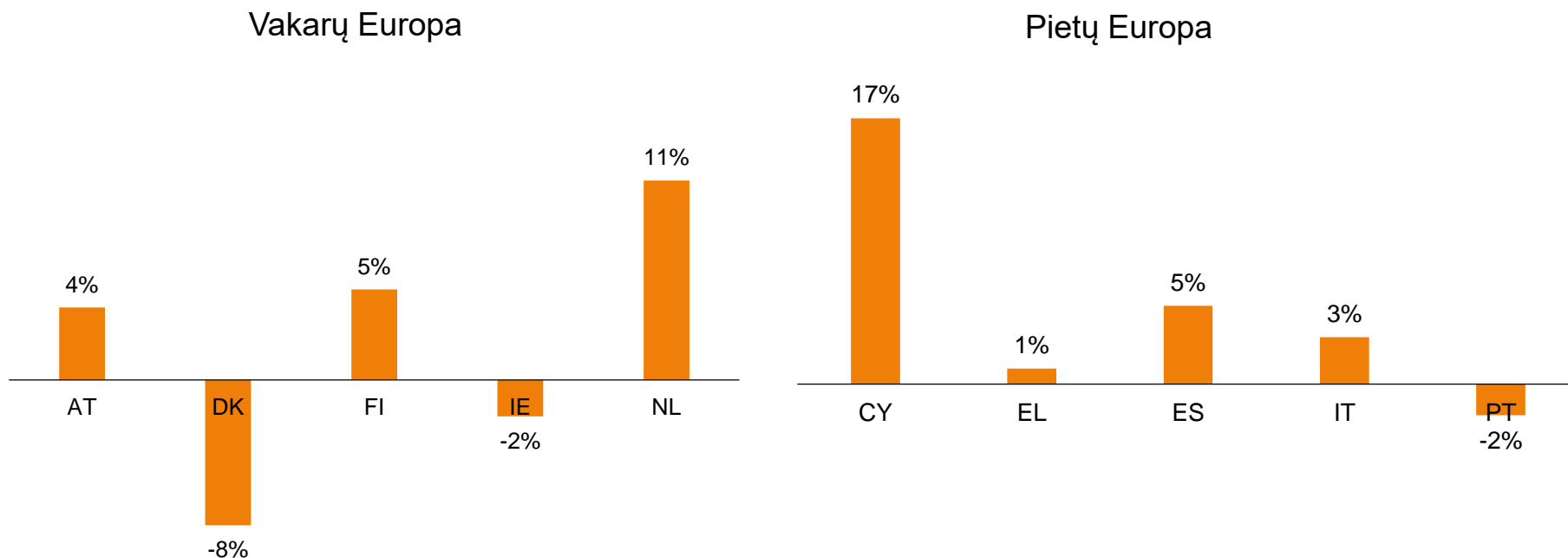
Pašto sektoriaus pajamų pokyčiai Europos šalyse, 2016 m.



➤ Bendras Europos Sąjungos 2016 m. pašto rinkos augimas 6,3 proc.

# Tarptautinė statistika: bendrosios pajamos

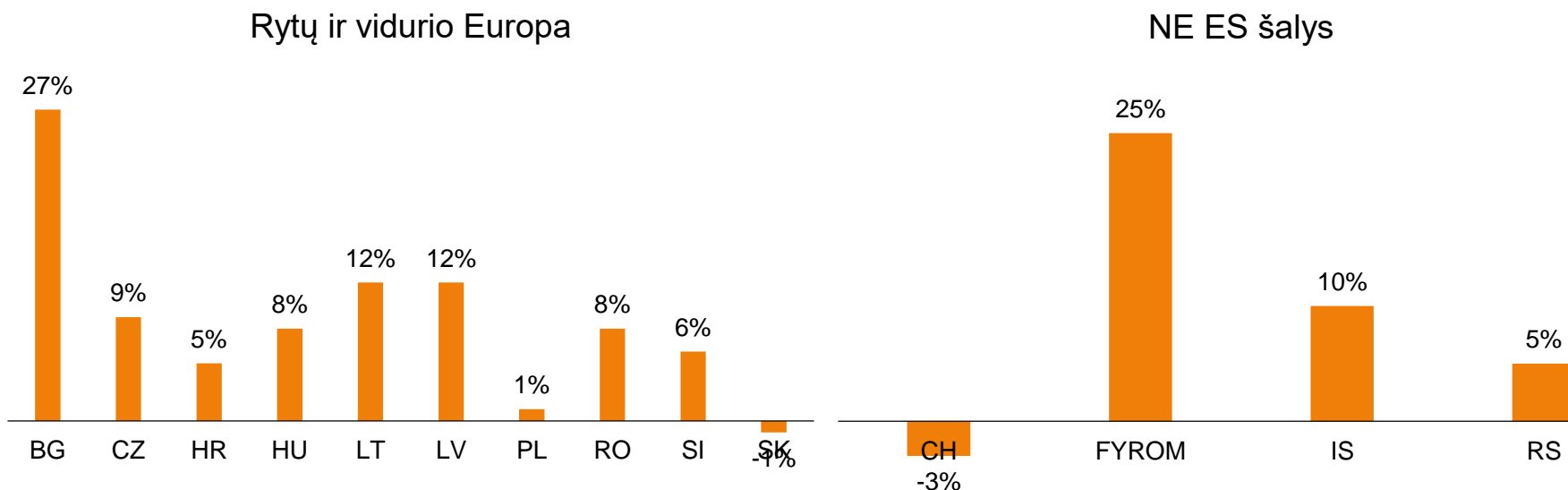
Pašto sektoriaus pajamų pokyčiai Europos šalyse pagal regionus, 2016 m.



- Vakarų Europa: Olandija +11 proc., Danija -8 proc.
- Pietų Europa: Kipras +17 proc., Portugalija -2 proc.

# Tarptautinė statistika: bendrosios pajamos

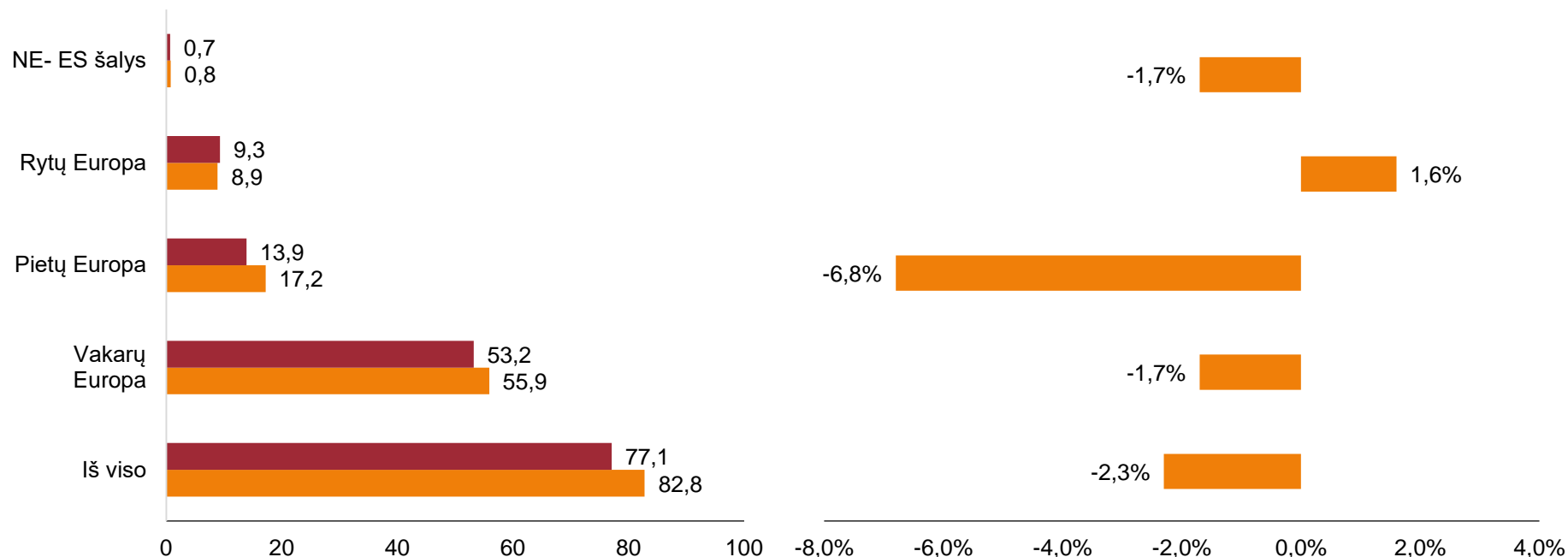
Pašto sektoriaus pajamų pokyčiai Europos šalyse pagal regionus, 2016 m.



- Rytų ir vidurio Europa: Bulgarija +27 proc., Slovėnija -1 proc.
- Ne ES: Makedonija +25 proc.

# Tarptautinė statistika: pašto siuntos

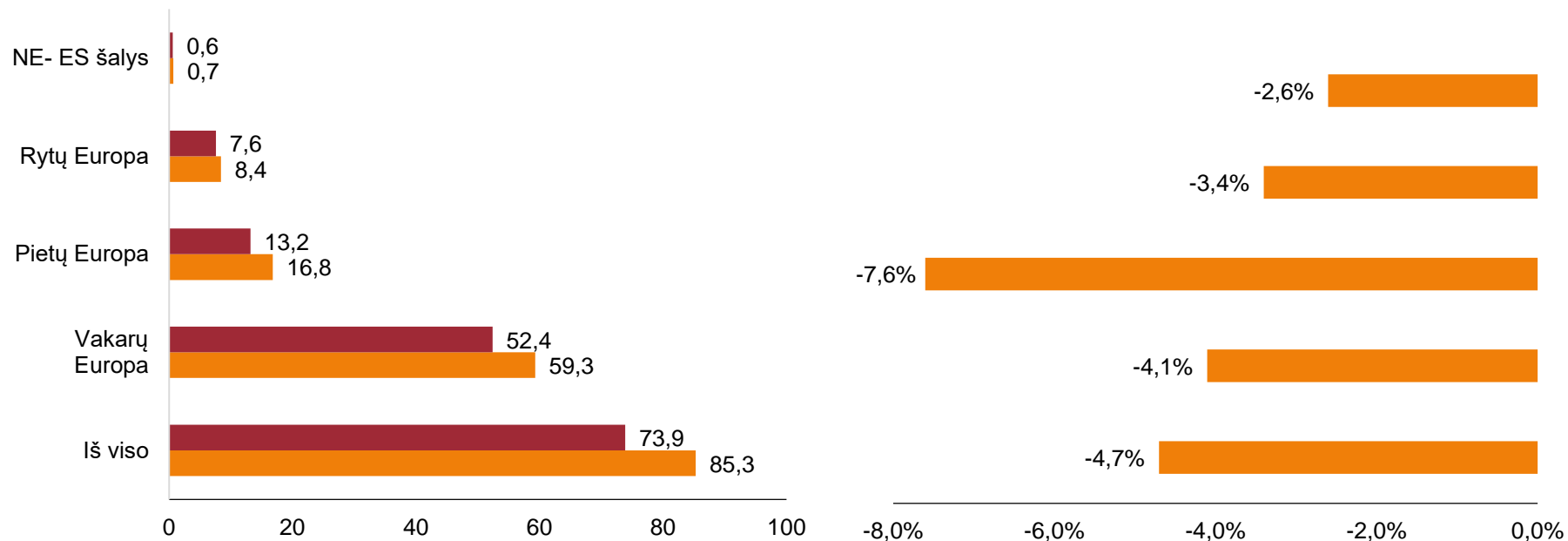
Pašto siuntos (mlrd. vnt.) ir jų kiekio metiniai pokyčiai Europos šalyse pagal regionus, 2013 ir 2016 m.



- Bendras Europos šalių 2013-2016 m. teikiamų pašto paslaugų kiekis mažėjo 2,3 proc. per metus.

# Tarptautinė statistika: pašto siuntos

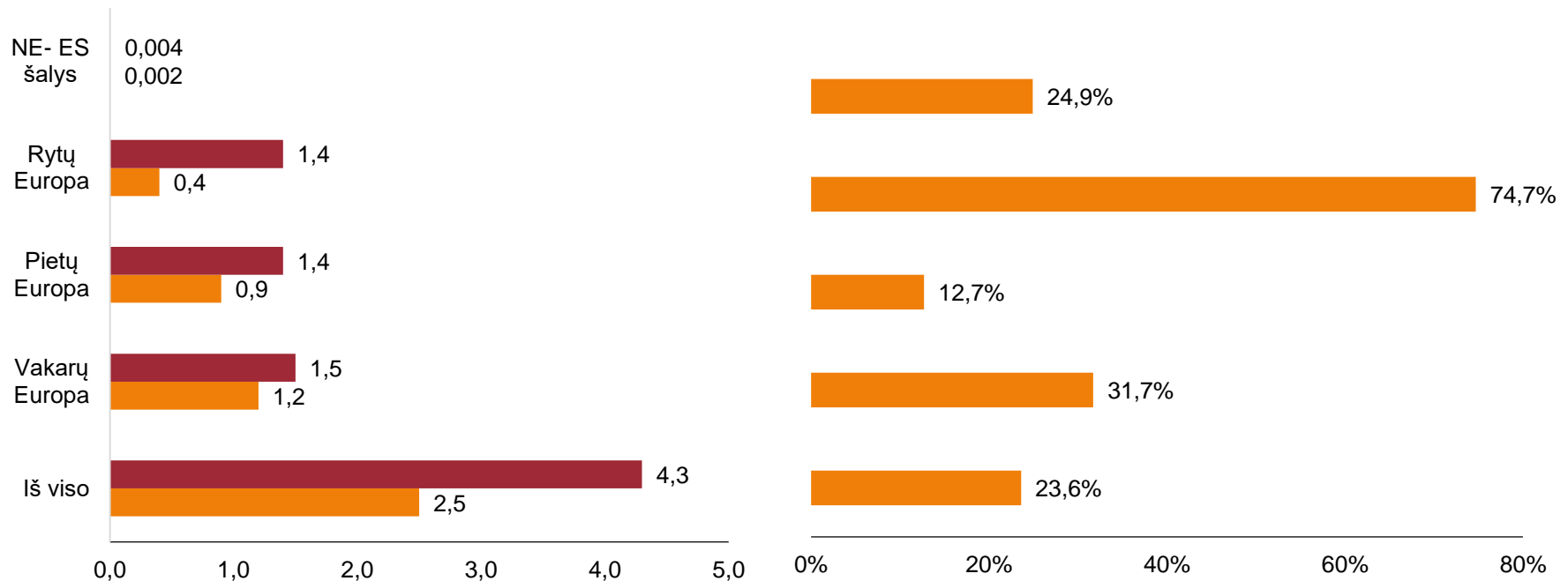
Korespondencijos siuntos (mlrd. vnt.) ir jų kiekio metiniai pokyčiai Europos šalyse pagal regionus, 2013 ir 2016 m.



- Bendras Europos šalių 2013-2016 m. teikiamų korespondencijos siuntų kiekis mažėjo 4,7 proc. per metus.

# Tarptautinė statistika: pašto siuntos

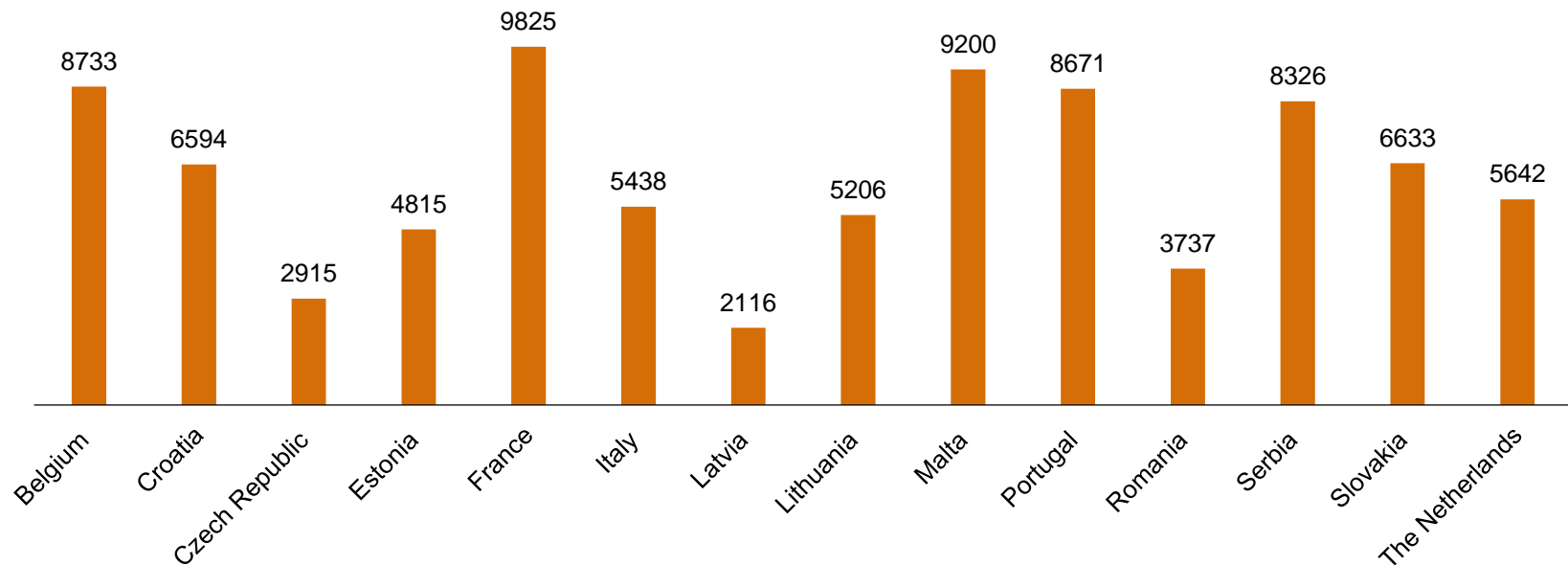
Pašto siuntiniai (mlrd. vnt.) ir jų kiekio metiniai pokyčiai Europos šalyse pagal regionus, 2013 ir 2016 m.



- Bendras Europos šalių 2013-2016 m. perduotų pašto siuntinių kiekis augo 23,6 proc. per metus.

# Tarptautinė statistika: koncentracija

Koncentracijos indeksas (HHI) pagal perduotų pašto siuntų kiekį 2016 m.

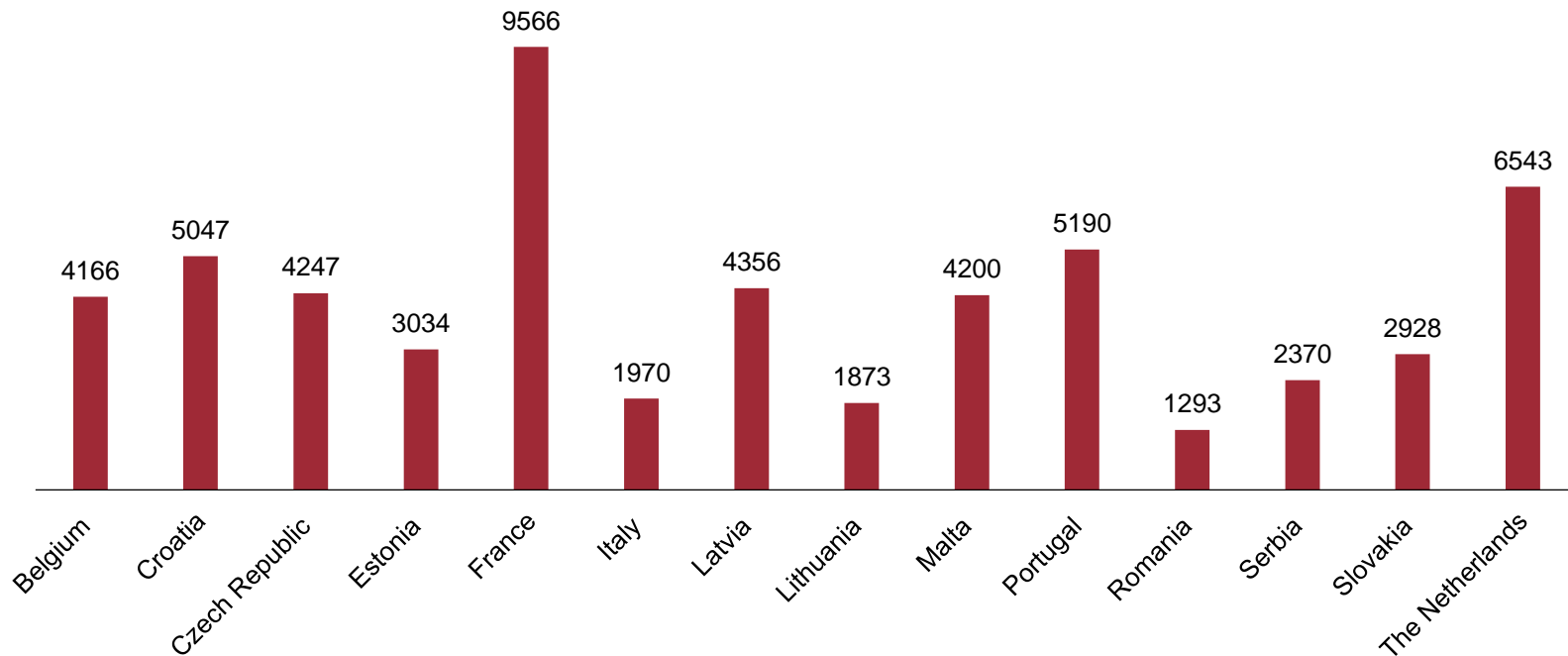


- Labiausiai koncentruota rinka – Prancūzijoje (9825)
- Mažiausia rinkos koncentracija – Latvijoje (2116)



# Tarptautinė statistika: koncentracija

Koncentracijos indeksas (HHI) pagal gautas pajamas 2016 m.



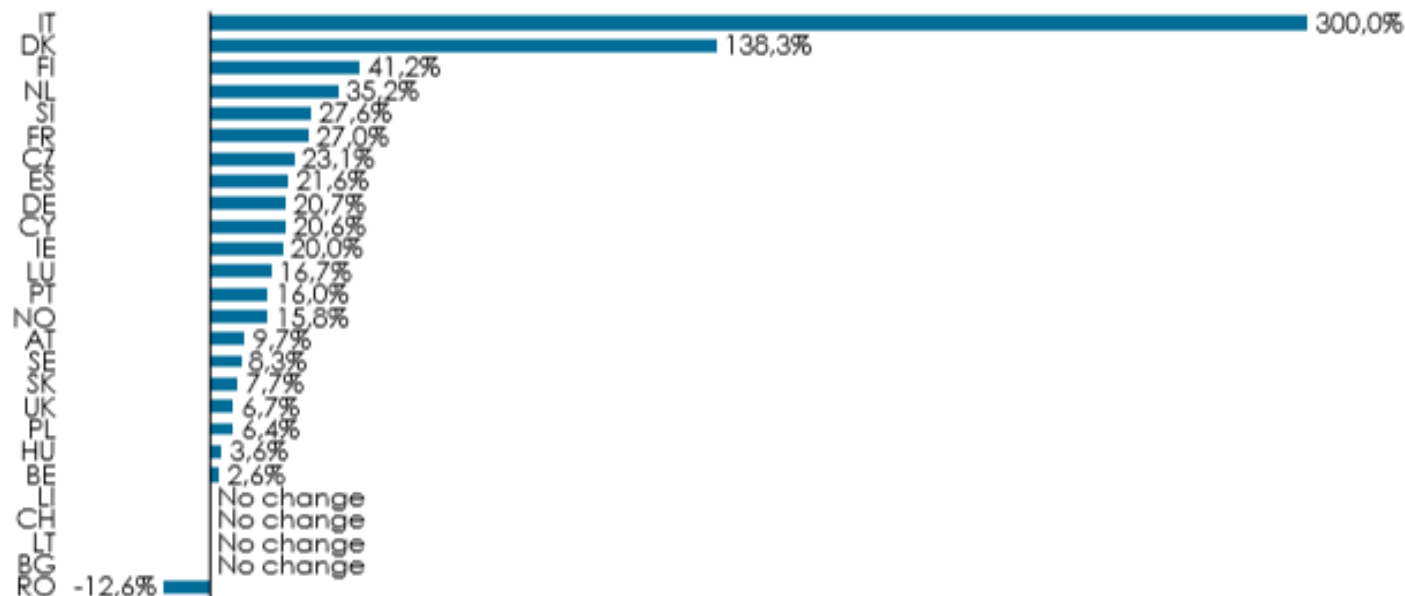
- Labiausiai koncentruota rinka – Prancūzijoje (9825)
- Mažiausia rinkos koncentracija – Rumunijoje (1293)

# Tarptautinė statistika: kainos

Vieno laiško siuntimo kainos pokyčiai Europos šalyse, 2013-2016 m.

**Price change for 20g single piece FSC domestic letter, 2013-2016**

% change 2013-2016



Source: Questionnaire to ISPs

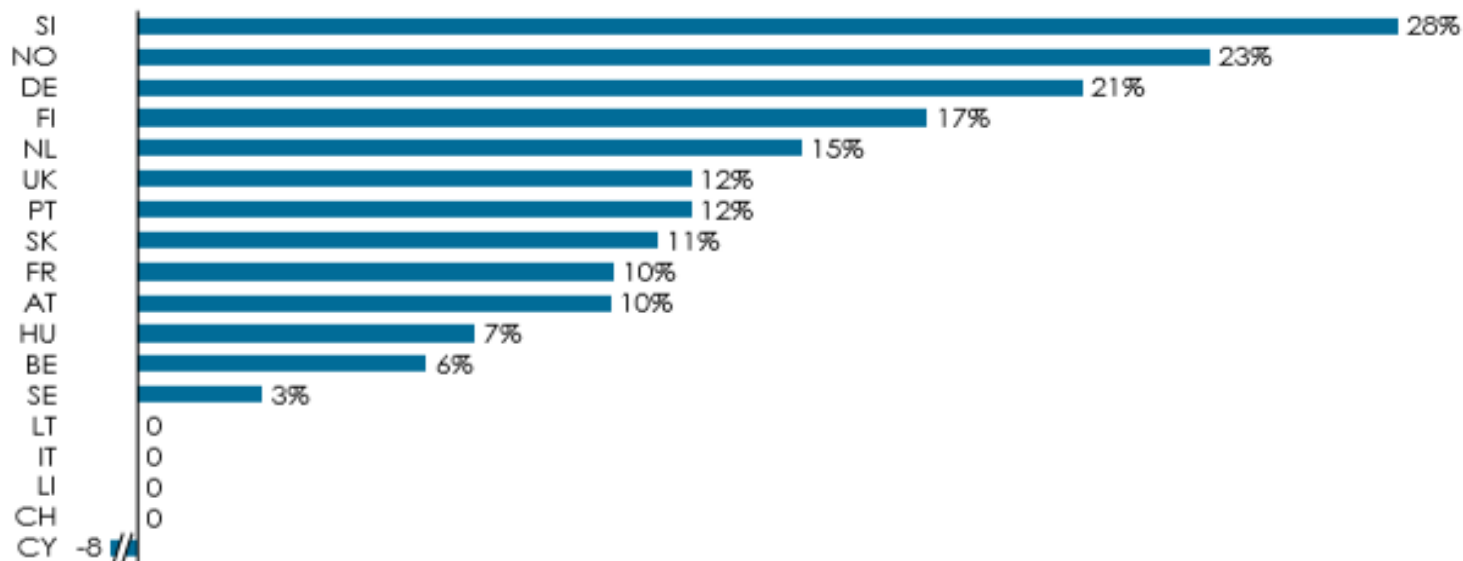
- Vieno laiško siuntimo kaina 2013-2016 m. išaugo iki 300 proc. (Italija)
- Lietuvoje – nepakito
- Rumunijoje sumažėjo 12,6 proc.

# Tarptautinė statistika: kainos

Dideliais kiekiais siunčiamų laiškų kainų pokyčiai Europos šalyse, 2013-2016 m.

## Price change for 20g bulk mail letter, 2013-2016

% change 2013-2016



Source: Questionnaire to USPs

- Dideliais kiekiais siunčiamų laiškų (angl. *Bulk mail letter*) kaina 2013-2016 m. išaugo iki 28 proc. (Slovėnija)
- Lietuvoje – nepakito
- Kipre – sumažėjo 8 proc.



**Ačiū už dėmesį 😊**

