

(Žemesniojo lygio viešojo sektoriaus subjektų, išskyrus mokesčių fondus ir išteklių fondus, finansinės būklės ataskaitos forma)

Lietuvos Respublikos ryšių reguliavimo tarnyba
(viešojo sektoriaus subjekto arba viešojo sektoriaus subjektų grupės pavadinimas)
121442211, Mortos g. 14, Vilnius LT-03219

(viešojo sektoriaus subjekto, parengusio finansinės būklės ataskaitą (konsoliduotąją finansinės būklės ataskaitą), kodas, adresas)

FINANSINĖS BŪKLĖS ATASKAITA
PAGAL 2019 M. GRUODŽIO 31 D. DUOMENIS

2020-03-13 Nr. (7.32) LD-799
(data)

Pateikimo valiuta ir tikslumas: eurais arba tūkstančiais eurų

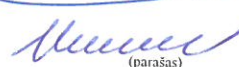
Eil. Nr.	Straipsniai	Pastabos Nr.	Paskutinė ataskaitinio laikotarpio diena	Paskutinė praėjusio ataskaitinio laikotarpio diena
A.	ILGALAIKIS TURTAS			
I.	Nematerialusis turtas		9021661,83	9734002,28
I.1.	Pietros darbai	1.	1352673,66	1765539,79
I.2.	Programinė įranga ir jos licencijos			
I.3.	Kitas nematerialusis turtas		1280836,04	1764269,88
I.4.	Nebaigti projektai ir išankstiniai mokėjimai		71837,62	1269,91
I.5.	Prestžas			
II.	Ilgalaikis materialusis turtas			
II.1.	Žemė	2.	7668988,17	7968462,49
II.2.	Pastatai			
II.3.	Infrastruktūros ir kiti statiniai		4105492,6	3551777,46
II.4.	Nekilnojamosios kultūros vertybės		223777,12	102553,40
II.5.	Mašinos ir įrenginiai			
II.6.	Transporto priemonės		2698544,91	2681444,99
II.7.	Kilnojamosios kultūros vertybės		312693,61	410249,63
II.8.	Baldai ir biuro įranga			
II.9.	Kitas ilgalaikis materialusis turtas		304761,48	617390,86
II.10.	Nebaigta statyba ir išankstiniai mokėjimai			
III.	Ilgalaikis finansinis turtas		23718,45	605046,15
IV.	Mineraliniai išteklių ir kitas ilgalaikis turtas	3.		
B.	BIOLOGINIS TURTAS			
C.	TRUMPALAIKIS TURTAS			
I.	Atsargos		11821030,23	11776986,07
I.1.	Strateginės ir neliečiamosios atsargos	4.	6330,26	5112,79
I.2.	Medžiagos, žaliavos ir ūkinis inventorių			
I.3.	Nebaigta gaminti produkcija ir nebaigtos vykdyti sutartys		6330,26	5112,79
I.4.	Pagaminta produkcija, atsargos, skirtos parduoti (perduoti)			
I.5.	Ilgalaikis materialusis ir biologinis turtas, skirtas parduoti			
II.	Išankstiniai apmokėjimai			
III.	Per vienus metus gautinos sumos	5.	69831,81	102426,31
III.1.	Gautinos trumpalaikės finansinės sumos	6.	11402049,08	11324581,30
III.2.	Gautini mokesčiai ir socialinės įmokos			
III.3.	Gautinos finansavimo sumos			
III.4.	Gautinos sumos už turto naudojimą, parduotas prekes, turta, paslaugas			
III.5.	Suakauptos gautinos sumos		794027,92	753929,19
III.6.	Kitos gautinos sumos		10606875,55	10570652,11
IV.	Trumpalaikės investicijos		1145,61	
V.	P pinigai ir pinigų ekvivalentai	6.		
IŠ VISO TURTO		7.	342819,08	344865,67
D.	FINANSAVIMO SUMOS		20842692,06	21510988,35
I.	Iš valstybės biudžeto		1493841,51	1984677,18
II.	Iš savivaldybės biudžeto		1142335,90	1805037,39
III.	Iš Europos Sąjungos, užsienio valstybių ir tarptautinių organizacijų			
IV.	Iš kitų šaltinių		351435,14	175131,92
E.	ISIPAREIGOJIMAI		70,47	4507,87
I.	Ilgalaikiai įsipareigojimai	9.	9150647,11	9875008,39
I.1.	Ilgalaikiai finansiniai įsipareigojimai		0	317126,35
I.2.	Ilgalaikiai atidėjimai			
I.3.	Kiti ilgalaikiai įsipareigojimai			
II.	Trumpalaikiai įsipareigojimai			
II.1.	Ilgalaikių atidėjimų einamųjų metų dalis ir trumpalaikiai atidėjimai	9.	9150647,11	9557882,04
II.2.	Ilgalaikių įsipareigojimų einamųjų metų dalis			
II.3.	Trumpalaikiai finansiniai įsipareigojimai		305459,74	306374,38
II.4.	Mokėtinos subsidijos, dotacijos ir finansavimo sumos			
II.5.	Mokėtinos sumos į Europos Sąjungos biudžetą			
II.6.	Mokėtinos sumos į biudžetus ir fondus			
II.6.1.	Gražintinos finansavimo sumos			
II.6.2.	Kitos mokėtinos sumos biudžetui			
II.7.	Mokėtinos socialinės išmokos			
II.8.	Gražintini mokesčiai, imokos ir jų permokos			
II.9.	Tiekėjams mokėtinos sumos			
II.10.	Su darbo santykiais susiję įsipareigojimai		42770,40	14389,65
II.11.	Suakauptos mokėtinos sumos		2795,77	1839,57
II.12.	Kiti trumpalaikiai įsipareigojimai	10.	578614,83	495779,64
F.	GRYNASIS TURTAS		8221006,37	8739498,80
I.	Dalininkų kapitalas		10198203,44	9651302,78
II.	Rezervai			
II.1.	Tikrosios vertės rezervas			
II.2.	Kiti rezervai			
III.	Nuosavybės metodo įtaka			
IV.	Suakauptas perviršis ar deficitas			
IV.1.	Einamųjų metų perviršis ar deficitas		10198203,44	9651302,78
IV.2.	Ankstesnių metų perviršis ar deficitas		546900,66	608084,79
G.	MAŽUMOS DALIS		9651302,78	9043217,99
	IŠ VISO FINANSAVIMO SUMŲ, ĮSIPAREIGOJIMŲ, GRYNŲJO TURTO IR MAŽUMOS DALIES:		20842692,06	21510988,35

Direktorius
(viešojo sektoriaus subjekto vadovas arba jo įgaliotas administracijos vadovas)


(parašas)

Feliksas Dobrovolskis
(vardas ir pavardė)

FBAS vyresnioji patarėja
(vyriausiasis buhalteris (buhalteris))


(parašas)

Viktorija Kuklienė
(vardas ir pavardė)

(Žemesniojo lygio viešojo sektoriaus subjektų, išskyrus mokesčių fondus ir išteklių fondus,
veiklos rezultatų ataskaitos forma)

Lietuvos Respublikos ryšių reguliavimo tarnyba
(viešojo sektoriaus subjekto arba viešojo sektoriaus subjektų grupės pavadinimas)

121442211, Mortos g. 14, Vilnius LT-03219

(viešojo sektoriaus subjekto, parengusio veiklos rezultatų ataskaitą
arba konsoliduotąją veiklos rezultatų ataskaitą, kodas, adresas)

VEIKLOS REZULTATŲ ATASKAITA

PAGAL 2019 M. GRUODŽIO 31 D. DUOMENIS


2020-03-13 Nr.(7.32) LD- 801
(data)

Pateikimo valiuta ir tikslumas: eurais arba tūkstančiais eurų

Eil. Nr.	Straipsniai	Pastabos Nr.	Ataskaitinis laikotarpis	Praėjęs ataskaitinis laikotarpis
A.	PAGRINDINĖS VEIKLOS PAJAMOS	11.	7950302,96	7772925,62
I.	FINANSAVIMO PAJAMOS		988687,91	794465,65
I.1.	Iš valstybės biudžeto		384650,03	416705,03
I.2.	Iš savivaldybių biudžetų			
I.3.	Iš ES, užsienio valstybių ir tarptautinių organizacijų lėšų		603988,97	377628,31
I.4.	Iš kitų finansavimo šaltinių		48,91	132,31
II.	MOKESČIŲ IR SOCIALINIŲ ĮMOKŲ PAJAMOS			
III.	PAGRINDINĖS VEIKLOS KITOS PAJAMOS		6961615,05	6978459,97
III.1.	Pagrindinės veiklos kitos pajamos		9512521,33	9525297,90
III.2.	Pervestinių pagrindinės veiklos kitų pajamų suma		-2550906,28	-2546837,93
B.	PAGRINDINĖS VEIKLOS SĄNAUDOS	12.	7407233,39	7168834,01
I.	DARBO UŽMOKESČIO IR SOCIALINIO DRAUDIMO		4425036,37	4004700,20
II.	NUSIDĖJIMO IR AMORTIZACIJOS		1297145,77	1399127,91
III.	KOMUNALINIŲ PASLAUGŲ IR RYŠIŲ		159285,16	170258,69
IV.	KOMANDIRUOČIŲ		429832,50	422885,14
V.	TRANSPORTO		94457,50	89984,23
VI.	KVALIFIKACIJOS KĖLIMO		75118,45	59471,2
VII.	PAPRASTOJO REMONTO IR EKSPLOATAVIMO		111340,03	127799,76
VIII.	NUVERTĖJIMO IR NURAŠYTŲ SUMŲ		-136969,14	-254067,73
IX.	SUNAUDOTŲ IR PARDUOTŲ ATSARGŲ SAVIKAINA		306432,15	108261,24
X.	SOCIALINIŲ ĮSMOKŲ			
XI.	NUOMOS			
XII.	FINANSAVIMO		57068,33	44818,44
XIII.	KITŲ PASLAUGŲ		10510,4	387096,17
XIV.	KITOS		489069,47	562666,66
			88906,40	45832,10
C.	PAGRINDINĖS VEIKLOS PERVERŠIS AR DEFICITAS		543069,57	604091,61
D.	KITOS VEIKLOS REZULTATAS		3776,85	3943,65
I.	KITOS VEIKLOS PAJAMOS	11.	13783,11	9169,96
II.	PERVESTINOS Į BIUDŽETĄ KITOS VEIKLOS PAJAMOS		-6296,56	-1870,00
III.	KITOS VEIKLOS SĄNAUDOS		3709,70	3356,31
E.	FINANSINĖS IR INVESTICINĖS VEIKLOS REZULTATAS		54,24	49,53
F.	APSKAITOS POLITIKOS KEITIMO IR ESMINIŲ APSKAITOS KLAIĐŲ TAISYMO ĮTAKA			
G.	PELNO MOKESTIS			
H.	GRYNASIS PERVERŠIS AR DEFICITAS PRIEŠ NUOSAVYBĖS METODO ĮTAKĄ		546900,66	608084,79
I.	NUOSAVYBĖS METODO ĮTAKA			
J.	GRYNASIS PERVERŠIS AR DEFICITAS		546900,66	608084,79
I.	TENKANTIS KONTROLIUOJANČIAJAM SUBJEKTUI			
II.	TENKANTIS MAŽUMOS DALIAI			

Direktorius
(viešojo sektoriaus subjekto vadovas arba jo įgaliotas administracijos vadovas)

FBAS vyresnioji patarėja
(vyriausiasis buhalteris (buhalteris))


(parašas) Felikas Dobrovolskis
(vardas ir pavardė)


(parašas) Viktorija Kuklienė
(vardas ir pavardė)

(Žemesniojo lygio viešojo sektoriaus subjektų, išskyrus mokesčių fondus ir išteklių fondus, pinigų srautų ataskaitos forma)

Lietuvos respublikos ryšių reguliavimo tarnyba
(viešojo sektoriaus subjekto arba viešojo sektoriaus subjektų grupės pavadinimas)
121442211, Mortos g. 14, Vilnius, LT-03219

(viešojo sektoriaus subjekto, parengusio pinigų srautų ataskaitą (konsoliduotąją pinigų srautų ataskaitą), kodas, adresas)

PINIGŲ SRAUTŲ ATASKAITA
PAGAL 2019 M.GRUODŽIO 31 D. DUOMENIS


2020-03-13 Nr. (7.32) LD-802
(data)

Pateikimo valiuta ir tikslumas: eurai arba tūkstančiais eurų

Eil. Nr.	Straipsniai	Pastabos Nr.	Ataskaitinis laikotarpis			Praejęs ataskaitinis laikotarpis		
			Tiesioginiai pinigų srautai	Netiesioginiai pinigų srautai	Iš viso	Tiesioginiai pinigų srautai	Netiesioginiai pinigų srautai	Iš viso
1	2	3	4	5	6	7	8	9
A.	PAGRINDINĖS VEIKLOS PINIGŲ SRAUTAI		254922,51	513633,32	768555,83	-88964,24	1489081,6	1400117,36
I.	Įplaukos		11048885,11	3482376,33	14531261,44	9904625,88	4321156,31	14225782,19
I.1.	Finansavimo sumos kitoms išlaidoms ir atsargoms:		940150,33	109286,05	1049436,38	40890,62	56691,76	97582,38
I.1.1.	Iš valstybės biudžeto		104339,42	109286,05	213625,47	35890,62	56691,76	92582,38
I.1.2.	Iš savivaldybės biudžeto							
I.1.3.	Iš ES, užsienio valstybių ir tarptautinių organizacijų		835810,91		835810,91	5000,00		5000,00
I.1.4.	Iš kitų šaltinių							
I.2.	Iš mokesčių							
I.3.	Iš socialinių įmokų							
I.4.	Už suteiktas paslaugas iš pirkėjų		6917910,96		6917910,96	7049300,59		7049300,59
I.5.	Už suteiktas paslaugas iš biudžeto		3181974,68	3373090,28	6555064,96	2812381,02	4264464,55	7076845,57
I.6.	Gautos palūkanos							
I.7.	Kitos įplaukos		8849,14		8849,14	2053,65		2053,65
II.	Pervestos lėšos		-7197095,75	-180934,28	-7378030,03	-6914261,71	-544102,42	-7458364,13
II.1.	I valstybės biudžetą		-7083712,52	-180934,28	-7264646,80	-6914261,71	-544102,42	-7458364,13
II.2.	I savivaldybių biudžetus							
II.3.	ES, užsienio valstybėms ir tarptautinėms organizacijoms							
II.4.	I kitus išteklių fondus							
II.5.	Viešojo sektoriaus subjektams		-110383,23		-110383,23			0
II.6.	Kitiems subjektams		-3000		-3000			0
III.	Išmokos		-3596866,85	-2787808,73	-6384675,58	-3079328,41	-2287972,29	-5367300,70
III.1.	Darbo užmokesčio ir socialinio draudimo		-3037956,92	-1665691,81	-4703648,73	-2546894,67	-1228158,16	-3775052,83
III.2.	Komunalinių paslaugų ir ryšių		-8529,21	-124863,85	-133393,06	-39549,15	-130194,81	-169743,96
III.3.	Komandiruočių		-173295,06	-251866,26	-425161,32	-231908,4	-182648,49	-414556,89
III.4.	Transporto		-51463,26	-22599,32	-74062,58	-47837,68	-20253,97	-68091,65
III.5.	Kvalifikacijos kėlimo		-7989,50	-66605,95	-74595,45	-8787,31	-49014,09	-57801,40
III.6.	Paprastojo remonto ir eksploataavimo		-8148,00	-86616,31	-94764,31	-36491,00	-83841,2	-120332,20
III.7.	Atsargų įsigijimo		-204425,00	-122809,74	-327234,74	-9743,26	-129275,75	-139019,01
III.8.	Socialinių išmokų				0			
III.9.	Nuomos			-2145,71	-2145,71	-274,5	-853,88	-1128,38
III.10.	Kitų paslaugų įsigijimo		-101893,34	-444609,78	-546503,12	-157842,44	-463731,94	-621574,38
III.11.	Sumokėtos palūkanos				0			0
III.12.	Kitos išmokos		-3166,56		-3166,56			0
B.	INVESTICINĖS VEIKLOS PINIGŲ SRAUTAI		-901741,86	-1031974,96	-1933716,82	-883284,02	-2041496,62	-2924780,64
I.	Ilgalaikio turto (išskyrus finansinį) ir biologinio turto įsigijimas		-901741,86	-1031974,96	-1933716,82	-883284,02	-2041496,62	-2924780,64
II.	Ilgalaikio turto (išskyrus finansinį) ir biologinio turto perleidimas							
III.	Ilgalaikio finansinio turto įsigijimas							
IV.	Ilgalaikio finansinio turto perleidimas							
V.	Terminuotųjų indėlių (padidėjimas) sumažėjimas							
VI.	Kiti investicinės veiklos pinigų srautai							
C.	FINANSINĖS VEIKLOS PINIGŲ SRAUTAI		644772,76	518341,64	1163114,40	609408,93	552415,02	1161823,95
I.	Įplaukos iš gautų paskolų							
II.	Gautų paskolų grąžinimas							

Eil. Nr.	Straipsniai	Pastabos Nr.	Ataskaitinis laikotarpis			Prėjęs ataskaitinis laikotarpis		
			Tiesioginiai pinigų srautai	Netiesioginiai pinigų srautai	Iš viso	Tiesioginiai pinigų srautai	Netiesioginiai pinigų srautai	Iš viso
I	2	3	4	5	6	7	8	9
III.	Finansinės nuomos (lizingo) įsipareigojimų apmokėjimas							
IV.	Gautos finansavimo sumos ilgalaikiam ir biologiniam turtui įsigyti:		644772,76	518341,64	1163114,40	609408,93	552415,02	1161823,95
IV.1	Iš valstybės biudžeto		644772,76	518341,64	1163114,40	609408,93	552415,02	1161823,95
IV.2	Iš savivaldybės biudžeto							
IV.3	Iš ES, užsienio valstybių ir tarptautinių organizacijų				0,00			0
IV.4	Iš kitų šaltinių							
V.	Gražintos ir perduotos finansavimo sumos ilgalaikiam ir biologiniam turtui įsigyti							
VI.	Gauti dividendai							
VII.	Kiti finansinės veiklos pinigų srautai							
D.	VALIUTOS KURSŲ PASIKEITIMO ĮTAKA PINIGŲ IR PINIGŲ EKVIVALENTŲ LIKUČIUI							
	Pinigų ir pinigų ekvivalentų padidėjimas (sumažėjimas)		-2046,59	0,00	-2046,59	-362839,33	0,00	-362839,33
	Pinigai ir pinigų ekvivalentai ataskaitinio laikotarpio pradžioje		344865,67		344865,67	707705		707705
	Pinigai ir pinigų ekvivalentai ataskaitinio laikotarpio pabaigoje		342819,08		342819,08	344865,67		344865,67

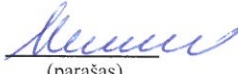
Direktorių
(viešojo sektoriaus subjekto vadovas arba jo įgaliotas administracijos vadovas)



(parašas)

Feliksas Dobrovolskis
(vardas ir pavardė)

FBAS vyresnioji patarėja
(vyriausiasis buhalteris (bhalteris))



(parašas)

Viktorija Kuklienė
(vardas ir pavardė)

(Grynojo turto pokyčių ataskaitos forma)

Lietuvos respublikos ryšių reguliavimo tarnyba
(viešojo sektoriaus subjekto arba viešojo sektoriaus subjektų grupės pavadinimas)

121442211, Mortos g. 14, Vilnius

(viešojo sektoriaus subjekto, parengusio grynojo turto pokyčių ataskaitą arba konsoliduotąją grynojo turto pokyčių ataskaitą, kodas, adresas)

GRYNOJO TURTO POKYČIŲ ATASKAITA*
PAGAL 2019 M.GRUODŽIO 31 D. DUOMENIS


2020-03 -13 Nr.(7.32) LD-803
(data)

Pateikimo valiuta ir tikslumas: eurai arba tūkstančiais eurų

Eil. Nr.	Straipsniai	Pasta- bos Nr.	Tenka kontroliuojančiajam subjektui					Iš viso	Mažu- mos dalis
			Dalininkų kapitalas	Tikrosios vertės rezervas	Kiti rezer- vai	Nuosavybės metodo įtaka	Sukauptas perviršis ar deficitas prieš nuosavybės metodo įtaką		
1	2	3	4	5	6	7	8	9	10
1.	Likutis 2017 m. gruodžio 31 d.						9043217,99	9043217,99	
2.	Perimto ilgalaikio turto iš kito viešojo sektoriaus subjekto įtaka		X		X				X
3.	Perduoto arba parduoto ilgalaikio turto kitam subjektui įtaka		X		X				X
4.	Kitos rezervų padidėjimo (sumažėjimo) sumos		X			X			X
5.	Kiti sudaryti rezervai		X	X		X			X
6.	Kiti panaudoti rezervai		X	X		X			X
7.	Dalininkų (nuosavo) kapitalo padidėjimo (sumažėjimo) sumos			X	X				
8.	Ataskaitinio laikotarpio grynasis perviršis ar deficitas		X	X	X		608084,79	608084,79	
9.	Likutis 2018 m. gruodžio 31 d.						9651302,78	9651302,78	
10.	Perimto ilgalaikio turto iš kito viešojo sektoriaus subjekto įtaka		X		X				X
11.	Perduoto arba parduoto ilgalaikio turto kitam subjektui įtaka		X		X				X
12.	Kitos rezervų padidėjimo (sumažėjimo) sumos		X			X			X
13.	Kiti sudaryti rezervai		X	X		X			X
14.	Kiti panaudoti rezervai		X	X		X			X
15.	Dalininkų (nuosavo) kapitalo padidėjimo (sumažėjimo) sumos			X	X				
16.	Ataskaitinio laikotarpio grynasis perviršis ar deficitas		X	X	X		546900,66	546900,66	
17.	Likutis 2019 m. gruodžio 31 d.						10198203,44	10198203,44	

*Pažymėti ataskaitos laukai nepildomi.

Direktorius
(teisės aktais įpareigoto pasirašyti asmens
pareigų pavadinimas)


(parašas)

Feliksas Dobrovolskis
(vardas ir pavardė)

FBAS vyresnioji patarėja
(vyriausiasis buhalteris (bhalteris), jeigu
privaloma pagal teisės aktus)


(parašas)

Viktorija Kuklienė
(vardas ir pavardė)

LIETUVOS RESPUBLIKOS RYŠIŲ REGULIAVIMO TARNYBA

Įmonės kodas – 121442211, PVM kodas - LT214422113

Buveinės adresas – Mortos g. 14, LT-03219, Vilnius

AIŠKINAMASIS RAŠTAS

PRIE METINIO FINANSINIŲ ATASKAITŲ RINKINIO, SUDARYTO 2019 M. GRUODŽIO 31 D.

2020-03-13 Nr. (7.32)LD- 804
Vilnius

I. BENDROJI DALIS

Vadovaujantis Lietuvos Respublikos elektroninių ryšių įstatymo (toliau – ERI) 6 straipsnio 1 dalimi, Lietuvos Respublikos pašto įstatymo (toliau – PĮ) 6 straipsnio 1 dalimi, Lietuvos Respublikos geležinkelių transporto kodekso (toliau – GTK) 7 straipsnio 4 dalimi, Tarnyba yra nacionalinė elektroninių ryšių, pašto paslaugos ir geležinkelių transporto rinkos reguliavimo institucija pagal Europos Sąjungos teisės aktus, reglamentuojančius visuomeninius santykius, susijusius su ERI, PĮ ir GTK reguliavimo dalyku.

Tarnyba veikia pagal Elektroninių ryšių įstatymą, Pašto įstatymą, Geležinkelių transporto kodeksą, Tarnybos direktoriaus patvirtintus nuostatus ir kitus teisės aktus. Tarnyba yra valstybės įstaiga, priskiriama kitų valstybės institucijų ir įstaigų grupei, pagal Lietuvos Respublikos elektroninių ryšių įstatymą atskaitinga Lietuvos Respublikos Seimui ir Lietuvos Respublikos Vyriausybei. Kiekvienais metais iki gegužės 1 dienos Tarnyba pateikia Lietuvos Respublikos Seimui ir Lietuvos Respublikos Vyriausybei metinę Tarnybos veiklos ir finansinę ataskaitą už praėjusius kalendorinius metus ir paskelbia ją viešai.

Tarnybos misija - užtikrinti veiksmingą konkurenciją, investicijas, inovacijas ir patrauklių paslaugų įvairovę elektroninių ryšių, pašto, geležinkelių transporto, patikimumo užtikrinimo paslaugų srityse, taip pat viešojo sektoriaus duomenų teikimo atlyginimų pagrįstumą.

Tarnybos strateginiai tikslai:

- Didinti veiksmingą konkurenciją elektroninių ryšių ir pašto srityse, užtikrinti efektyvų elektroninių ryšių išteklių naudojimą ir apsaugoti IRT ir pašto paslaugų naudotojų teises, taip spartinant skaitmeninės visuomenės plėtrą.

- Siekti, kad būtų sudarytos veiksmingos konkurencijos geležinkelių transporto paslaugų rinkoje sąlygos ir būtų užkirsta galimybė viešosios geležinkelių infrastruktūros valdytojui, geležinkelio įmonėms (vežėjams), geležinkelių paslaugų įrenginių operatoriams piktnaudžiauti savo įtaka geležinkelių transporto paslaugų rinkoje.

- Užtikrinti atlyginimo už registro objektų registravimą ir dokumentų teikimą dydžių apskaičiavimo priežiūrą.

Pagrindinės Tarnybos veiklos kryptys: elektroninių ryšių ir pašto sektorių reguliavimas, aparatūros ir įrenginių priežiūra, vartotojų teisių ir teisėtų interesų apsauga, elektroninių ryšių išteklių ir radijo spektro valdymas ir priežiūra, patikimumo užtikrinimo paslaugų teikėjų priežiūra, žalingo interneto turinio prevencija, geležinkelių transporto rinkos reguliavimas, atlyginimų už registru duomenis priežiūra.

2019 m. gruodžio 31 d. iš Lietuvos Respublikos Vyriausybės 2018 m. gruodžio 12 d. nutarimu Nr. 1298 „Dėl Valstybės tarnautojų ir darbuotojų, dirbančių pagal darbo sutartis, pareigybių poreikio nustatymo kriterijų aprašo ir Didžiausio leistino valstybės tarnautojų ir darbuotojų, dirbančių pagal darbo sutartis ir gaunančių darbo užmokestį iš valstybės biudžeto ir valstybės pinigų fondų, pareigybių skaičiaus sąrašo patvirtinimo“ patvirtinto 169 didžiausio leistino Tarnybos valstybės tarnautojų ir darbuotojų, dirbančių pagal darbo sutartis, pareigybių skaičiaus, neįskaitant Tarnybos direktoriaus pareigybės (Tarnybos direktorius yra valstybės pareigūnas), buvo užimta 161 pareigybė.

Per 2019 m. ataskaitinį laikotarpį vidutinis darbuotojų skaičius buvo 165 darbuotojai, per 2018 metų ataskaitinį laikotarpį - 157 darbuotojai.

2019 m. Tarnyba vykdė 3 programas:

- Ryšių valdymo ir kontrolės programa, programos kodas 01.81. Programa finansuojama iš į valstybės biudžetą įmokamų Tarnybos pajamų, gaunamų už teikiamas paslaugas bei atliekamus darbus ir iš valstybės biudžeto įrangai, naudojamai Lietuvos Respublikos elektroninių ryšių įstatymo 77 straipsnio 1 ir (ar) 4 dalyse nurodytais tikslais, įsigyti ir išlaikyti. Vadovaujantis Leidimų direktyvoje nustatyto nacionalinių reguliavimo institucijų administracinių užmokesčių, taikomų elektroninių ryšių rinkos dalyviams, mechanizmu, šie administraciniai užmokesčiai gali dengti tik rinkos reguliavimo ir priežiūros funkcijų, kurias atlieka nacionalinė reguliavimo institucija, sąnaudas. Programai vykdyti numatytos 159 valstybės pareigūnų, tarnautojų ir darbuotojų, dirbančių pagal darbo sutartis, pareigybės.

- Geležinkelių transporto rinkos reguliavimo programa, programos kodas 02.82. Programa finansuojama iš geležinkelio įmonių (vežėjų) mokamų įmokų. Programai vykdyti numatytos 4 valstybės tarnautojų ir darbuotojų, dirbančių pagal darbo sutartis, pareigybės.

- Atlyginimo už duomenų registravimą ir teikimą apskaičiavimo priežiūros programa, programos kodas 03.83. Programa pilnai finansuojama iš valstybės biudžeto lėšų ir jai vykdyti numatytos 7 valstybės tarnautojų ir darbuotojų, dirbančių pagal darbo sutartis, pareigybės.

Ryšių valdymo ir kontrolės programos bei Geležinkelių transporto rinkos reguliavimo programos finansavimui pagal Lietuvos Respublikos 2019 metų Valstybės biudžeto finansinių rodiklių patvirtinimo įstatymą 2019 m. metinis Tarnybos pajamų įmokų į valstybės biudžetą planas 7 171 000,00 Eur.

Per 2019 m. ataskaitinį laikotarpį į valstybės išdo sąskaitą pagal 12002 įmokos kodą už Tarnybos suteiktas paslaugas ir atliktus darbus įmokėta 7 037 123,84 Eur pajamų ir pagal 12003 įmokos kodą už Tarnybos turto nuomą įmokėta 7 299,96 Eur pajamų įmokų. Viso per 2019 metus į valstybės išdą įmokėta 7 044 423,80 Eur pajamų įmokų, tai sudarė 98,23 proc. nuo įmokų plano.

Tarnyba, įvertinusi 2018 m. gautas pajamas ir nepanaudotas lėšas bei siekdama balansuoti 2019 m. pajamas su išlaidomis, 2019 m. birželio 27 d. Tarnybos direktoriaus įsakymu Nr. 1V-667 nustatė tarifų koeficientą 0,76 už radijo dažnių (kanalų) naudojimo priežiūrą, įskaitant radijo stebėseną bei už telefono ryšio numerių naudojimo priežiūrą, kuris galiojo nuo 2019 m. liepos 1 d. iki 2019 m. lapkričio 30 d.

2019 m. gruodžio 31 dienai pervestų į valstybės biudžetą ir nepanaudotų pajamų įmokų likutis buvo 2 333 416,22 Eur.

2019 m. Tarnybos veikla priskirta funkcinėms klasifikacijoms 04.06.01.01 „Ryšių valdymas ir kontrolė“, 02.05.01.04 „Kiti jokiai grupei nepriskirti gynybos reikalai“, 04.05.06.01 „Kiti jokiai grupei nepriskirti su transportu susiję reikalai“ ir 01.03.02.01 „Bendrų ekonominių ir socialinių planavimo paslaugų, įskaitant bendrų ekonominių ir socialinių planų ir programų formulavimą, koordinavimą ir priežiūrą, administravimas ir valdymas“.

Tarnybos išlaidų planas 2019 m. sudarė 8 537 000,00 Eur, iš kurių 4 451 000,00 Eur numatyta darbo užmokesčiui, 2 342 000,00 Eur turtui įsigyti (iš kurių 1 166 000,00 Eur valstybės biudžeto lėšos (1.1.1.1.1 finansavimo šaltinis)), kitoms išlaidoms – 1 744 000,00 Eur.

Tarnybos 2019 m. bendra programų sąmata 8 537 000,00 Eur sumai patvirtinta 2019 m. sausio 14 d, iš jų 8 200 000,00 Eur - Ryšių valdymo ir kontrolės programai, 130 000,00 Eur - Geležinkelių transporto rinkos reguliavimo programai ir 207 000,00 Eur - Atlyginimo už duomenų registravimą ir teikimą apskaičiavimo priežiūros programai.

Tarnyba tikslino (padidino) 2019 m. vykdomų programų bendrą sąmatą ankstesniųjų metų viršplaninių ir nepanaudotų įmokų lėšomis pagal su Finansų ministerija suderintą 2019 m. kovo 13 d. biudžeto asignavimų pakeitimų pažymą 20 000,00 Eur suma Geležinkelių transporto rinkos reguliavimo programos finansavimui ir pagal 2019 m. liepos 16 d. biudžeto asignavimų pakeitimų pažymą 675 000,00 Eur suma Ryšių valdymo ir kontrolės programos finansavimui virš Lietuvos Respublikos Seimo patvirtintų bendrųjų asignavimų sumos.

Tarnybos 2019 m. vykdoma bendra programų sąmata po pakeitimų sudarė 9 232 000,00 Eur, iš jų: 8 875 000,00 Eur numatyta Ryšių valdymo ir kontrolės programos finansavimui, 150 000,00 Eur - Geležinkelių transporto rinkos reguliavimo programai ir 207 000,00 Eur - Atlyginimo už duomenų registravimą ir teikimą apskaičiavimo priežiūros programai.

II. APSKAITOS POLITIKA

Tarnyba, tvarkydama buhalterinę apskaitą ir rengdama finansines ataskaitas, vadovaujasi Lietuvos Respublikos viešojo sektoriaus atskaitomybės įstatymo, Viešojo sektoriaus apskaitos ir finansinės atskaitomybės standartų ir kitų teisės aktų nustatyta tvarka bei apskaitos vadovu, įskaitant apskaitos politiką, patvirtinta Tarnybos direktoriaus 2010 m. gegužės 17 d. įsakymu Nr. IV- 559. Apskaitos politika apima ūkinių operacijų ir įvykių pripažinimo, įvertinimo ir apskaitos principus, metodus ir taisykles. Tarnybos direktoriaus 2010 m. gegužės 17 d. įsakymu Nr. IV- 559 patvirtintos apskaitos politikos nauja redakcija patvirtinta 2013 m. vasario 14 d. įsakymu Nr.1V-237.

Tarnybos finansiniai metai sutampa su kalendoriniais metais, tarpinis atskaitinis laikotarpis sutampa su kalendoriniu ketvirčiu. Tarpinio atskaitinio laikotarpio informacija tarpinėse finansinėse ataskaitose pateikiama kaupiant 3, 6 ir 9 mėnesių informaciją.

Apskaitos duomenys detalizuojami pagal šiuos požymius:

1. valstybės biudžeto išlaidų ir pajamų ekonominės klasifikacijos straipsnį;
2. valstybės funkciją;
3. programą, priemonę, projektą;
4. lėšų šaltinį;
5. kitą informaciją.

Taikomi kaupimo, subjekto, veiklos tęstinumo, periodiškumo, pastovumo, piniginio mato, palyginimo, turinio viršenybės prieš formą principai.

Tarnybos taikoma apskaitos politika, ūkinių įvykių ir ūkinių operacijų registravimo tvarka užtikrina, kad finansinėse ataskaitose pateikiama informacija yra:

1. svarbi vartotojų sprendimams priimti;
2. patikima, nes:
 - 2.1. teisingai nurodo Tarnybos finansinius rezultatus, finansinę būklę ir pinigų srautus;
 - 2.2. parodo ūkinių įvykių ir ūkinių operacijų ekonominę prasmę, ne vien teisinę formą;
 - 2.3. nešališka, netendencinga;
 - 2.4. apdairiai pateikta (atsargumo principas);
 - 2.5. visais reikšmingais atvejais išsamai.

Tarnyba pasirinktą apskaitos politiką taiko nuolat.

Detali informacija apie Tarnyboje taikomą apskaitos politiką pateikta prie 2018 m. metinio finansinių ataskaitų rinkinio. Sudarant finansinių ataskaitų rinkinį, turtas ir įsipareigojimai bei pajamos ir sąnaudos nėra užskaitomos tarpusavyje.

Tarnybos parengtos 2019 m. finansinės ataskaitos, sudarytos 2019 m. gruodžio 31 dienai, atitinka Viešojo sektoriaus apskaitos ir finansinės atskaitomybės standartų (toliau – VSAFAS) reikalavimus.

Visos operacijos ir ūkiniai įvykiai apskaitoje registruojami dvejybinio įrašu Finansų valdymo ir apskaitos informacinėje sistemoje (toliau – FVAIS), kuri turi sąsają su Valstybės biudžeto, apskaitos ir mokėjimų sistema (toliau – VBAMS).

Tarnybos 2019 m. atskaitinio laikotarpio finansinės atskaitomybės formos parengtos naudojant FVAIS ir VBAMS duomenis.

Vykdomų projektų apskaita tvarkoma atskirai.

Tarnyboje finansinė rizika valdoma vadovaujantis direktoriaus patvirtintomis finansų kontrolės taisyklėmis, kurios parengtos atsižvelgiant į Tarnybos veiklos pobūdį ir ypatumus, organizacinę struktūrą, veiklos riziką, apskaitos ir informacinę sistemą bei turto apsaugos būklę.

III. PASTABOS

1. Ilgalaikio nematerialiojo turto balansinės vertės pasikeitimas per ataskaitinį laikotarpį

Informacija apie nematerialaus turto balansinės vertės pasikeitimą per ataskaitinį laikotarpį pateikta aiškinamojo rašto 1 priede.

Tarnybos direktoriaus sprendimu per 2019 m. ataskaitinį laikotarpį iš apskaitos nurašyta netinkamo naudoti, pasibaigusio galiojimo ir visiškai amortizuoto turto, kurio įsigijimo savikaina 299 288,58 Eur.

Per 2019 m. ataskaitinį laikotarpį buvo įsigyta naujo nematerialaus turto, kurio įsigijimo savikaina 1 331 889,70 Eur.

2019 m. sausio 31 d. Tarnyba perdavė patikėjimo teisės pagrindais kitam viešojo sektoriaus subjektui programinę įrangą, kurios įsigijimo savikaina 1 363 412,75 Eur, sukaupto nusidėvėjimo suma – 286 023,46 Eur, likutinė vertė – 1 077 389,29 Eur.

2019 m. balandžio 30 d. Tarnyba perdavė patikėjimo teisės pagrindais kitam viešojo sektoriaus subjektui programinę įrangą, kurios įsigijimo savikaina 462 971,00 Eur, sukaupto nusidėvėjimo suma – 160 787,82 Eur, likutinė vertė – 302 183,18 Eur.

Tarnybos veikloje yra naudojamas visiškai amortizuotas nematerialus turtas, kurio įsigijimo savikaina ataskaitinio laikotarpio pabaigoje 2019 m. gruodžio 31 dienai 2 453 077,79 Eur, 2018 m. gruodžio 31 dienai sudarė 2 257 512,21 Eur.

Nematerialiojo turto vienetų, kurių naudingo tarnavimo laikas būtų neribotas, Tarnyba neturi. Turto, kurio kontrolę riboja sutartys ar teisės aktai, ir turto, užstatyto kaip įsipareigojimų įvykdymo garantija, Tarnyboje nėra. Turto, kuris laikinai nenaudojamas veikloje bei naujo turto, įsigyto perduoti kitiems subjektams Tarnyboje nėra. Tyrimų išlaidų ataskaitinį laikotarpį nebuvo.

Per 2019 m. ataskaitinį laikotarpį Finansinės būklės ataskaitoje turto dalies pasikeitimą lėmė likutinės vertės sumažėjimas dėl amortizacijos skaičiavimo ankstesniais metais įsigytam turtui ir perduoto turto.

2. Ilgalaikio materialiojo turto balansinės vertės pasikeitimas per ataskaitinį laikotarpį

Informacija apie ilgalaikio materialiojo turto balansinės vertės pasikeitimą per ataskaitinį laikotarpį pateikta aiškinamojo rašto 2 priede.

Tarnybos direktoriaus sprendimu per 2019 m. ataskaitinį laikotarpį iš apskaitos nurašyta sugedusio, netinkamo naudoti ir visiškai nusidėvėjusio turto, kurio įsigijimo vertė buvo 303 430,59 Eur.

2019 m. balandžio mėn. aukcione buvo parduoti pilnai nusidėvėję Tarnybos funkcijoms vykdyti netinkami 4 automobiliai, kurių įsigijimo savikaina 192 866,94 Eur.

Per 2019 m. ataskaitinį laikotarpį Tarnyba įsigijo naujo turto už – 762 995,95 Eur, nebaigtos statybos už 23 214,60 Eur.

2019 m. sausio 31 d. Tarnyba perdavė patikėjimo teisės pagrindais kitam viešojo sektoriaus subjektui materialųjį turtą, kurio įsigijimo savikaina 299 776,29 Eur, sukaupto nusidėvėjimo suma – 24 557,43 Eur, likutinė vertė – 275 218,86 Eur.

2019 m. kovo 8 d. Tarnyba perdavė patikėjimo teisės pagrindais Turto bankui administracines patalpas, kurių įsigijimo savikaina 18 709,40 Eur, nusidėvėjimo suma – 3 810,51 Eur, likutinė vertė – 14 898,89 Eur.

2019 m. gegužės mėn. buvo atliktas ilgalaikio materialaus turto pergrupavimas, kurio priežastis – Administracinio pastato su antenų bokštu Klaipėdoje nebaigtos statybos po užbaigimo perkėlimas į Negyvenamųjų pastatų ir Infrastruktūros ir kitų statinių turto registravimo grupes.

Tarnybos veikloje yra naudojamas visiškai nudėvėtas ilgalaikis materialusis turtas, kurio įsigijimo savikaina 2019 m. gruodžio 31 dienai sudarė 6 140 787,18 Eur, 2018 m. gruodžio 31 dienai sudarė 6 164 774,46 Eur.

2019 m. sausio 21 d. Tarnyba, remdamasi VĮ Registrų centro duomenimis nekilnojamo turto registre „Statinio grynaji realizavimo vertė (Vidutinė rinkos kaina)“, 2 negyvenamiesiems pastatams atstatė dalinį ankstesniais metais pripažintą nuvertėjimą 139 921,59 Eur sumai.

Turto, kurio kontrolę riboja sutartys ar teisės aktai, ir turto, užstatyto kaip įsipareigojimų įvykdymo garantija Tarnyboje nėra. Tarnyba ilgalaikio materialiojo turto, priskirto prie žemės, kilnojamųjų ar nekilnojamųjų kultūros vertybių grupių, ar turintis kitų vertybių, neturi. Turto įsigyto perduoti Tarnyboje nėra.

Tarnyba pagal nuomos sutartį yra perdavusi ilgalaikį materialų turta:

Eil. Nr.	Turto grupė	Įsigijimo savikaina, Eur	Likutinė vertė 2019-12-31, Eur	Sutarties galiojimo terminas
1.	Patalpų dalis administraciniame pastate (nuoma, 252,52 m ² plotas, 14 vnt. patalpų), 2010 m. birželio 15 d. sutartis su R. Čeberakienės firma „Imrida“ (dabar UAB „Imrida“), maks. laikotarpis 10 m.	375 495,77	137 742,77	2020-05-31
2.	Baldai (3 vnt.) ir roletų blokas (1 vnt.) (nuoma), 2010 m. birželio 15 d. sutartis su R. Čeberakienės firma „Imrida“ (dabar UAB „Imrida“), maksimalus laikotarpis 10 m.	1 686,77	0,00	2020-05-31
	Iš viso	377 182,54	137 742,77	

Per 2019 m. ataskaitinį laikotarpį Finansinės būklės ataskaitoje turto dalies pasikeitimą lėmė ilgalaikio materialaus turto likutinės vertės sumažėjimas dėl naujai įsigyto turto, turto grupių pasikeitimus lėmė nusidėvėjimo skaičiavimo ankstesniais metais įsigytam turtui, Tarnybos perduoto ilgalaikio materialaus turto patikėjimo teisės pagrindais kitiems subjektams, negyvenamųjų pastatų grupės likutinės vertės padidėjimas dėl 2 negyvenamiesiems pastatams atstatyto dalinio ankstesniais metais pripažinto nuvertėjimo bei nebaigtos statybos.

3. Informacija apie ilgalaikį finansinį, biologinį ir kitą turta

Ilgalaikio finansinio ir biologinio turto Tarnyba neturi.
Turto, priskirto kitam ilgalaikiam turtui Tarnyba neturi.

4. Atsargų vertės pasikeitimas per ataskaitinį laikotarpį

Informacija apie atsargų vertės pasikeitimą per ataskaitinį laikotarpį pateikta aiškinamojo rašto 3 priede.

Per 2019 m. ataskaitinį laikotarpį Finansinės būklės ataskaitoje Medžiagų, žaliavų ir ūkinio inventoriaus eilutės padidėjimą lėmė 2019 m. IV ketvirtį suvenyrų, reprezentuojančių Lietuvą ir Tarnybą, įsigijimas, kurie buvo įteikti 2020 m. I ketvirtį oficialių renginių metu.

Projekto „Prisijungusi Lietuva: efektyvi, saugi ir atsakinga Lietuvos skaitmeninė bendruomenė“ veiklų vykdymui buvo įsigyta 50 000 lustinių kortelių skaitytuvų už 223 850,00 Eur.

Nuostolių dėl atsargų praradimo bei atsargų vertės sumažėjimo iki gryniosios realizavimo vertės per ataskaitinį laikotarpį nebuvo. Atsargų, kurias laiko tretieji asmenys nėra.

Veiklos rezultatų ataskaitoje sunaudotų degalų savikaina pripažinta ir priskirta prie transporto sąnaudų.

5. Informacija apie išankstinius apmokėjimus

Tarnyboje išankstiniai apmokėjimai apskaitomi įsigijimo savikaina. Jie yra trumpalaikiai.

Eil. Nr.	Straipsnio pavadinimas	Paskutinė ataskaitinio laikotarpio diena	Paskutinė praėjusio ataskaitinio laikotarpio diena
1	2	3	4
1.	Išankstinių apmokėjimų įsigijimo savikaina	69 831,81	102 426,31
1.1.	Išankstiniai apmokėjimai tiekėjams	3 039,19	2 103,74
1.2.	Išankstiniai apmokėjimai viešojo sektoriaus subjektams pavedimams vykdyti		
1.3.	Išankstiniai mokesčių mokėjimai		
1.4.	Išankstiniai mokėjimai Europos Sąjungai		
1.5.	Išankstiniai apmokėjimai darbuotojams		26,61
1.6.	Kiti išankstiniai apmokėjimai		
1.7.	Ateinančių laikotarpių sąnaudos ne viešojo sektoriaus subjektų pavedimams vykdyti		
1.8.	Kitos ateinančių laikotarpių sąnaudos	66 789,23	100 295,96
2.	Išankstinių apmokėjimų nuvertėjimas		
3.	Išankstinių apmokėjimų balansinė vertė (1-2)	69 831,81	102 426,31

Išankstiniai apmokėjimai 2019 m. ataskaitinio laikotarpio pabaigoje sudarė **69 831,81 Eur**, tai išankstiniai apmokėjimai tiekėjams, ateinančių laikotarpių sąnaudos - komandiruočių, turto ir tarnybinių automobilių draudimo įmokos, Microsoft licencijų nuomos įmokos bei tarptautinių organizacijų narystės mokesčiai. Kitų ateinančių laikotarpių sąnaudų sumažėjimą lėmė sąskaitos faktūros 22 990,00 Eur sumai gavimas iš Cullen International už Tarnybos 2020-ųjų metinį mokestį, kuri buvo išrašyta Tarnybai 2020 m. sausio mėnesį, ankstesniaisiais metais sąskaitos būdavo gaunamos gruodžio mėn. už ateinančius kalendorinius metus.

6. Informacija apie per vienerius metus gautinas sumas

Informacija apie per vienus metus gautinas sumas pateikta aiškinamojo rašto 4 priede.

2019 m. ataskaitinio laikotarpio pabaigoje per vienerius metus gautinos sumos finansinės būklės ataskaitoje **11 402 049,08 Eur**:

Eilutė III.4 - gautinos sumos už turto naudojimą, parduotas prekes, turtą, paslaugas sudaro **794 027,92 Eur**, iš kurių, gautinos sumos suteiktas paslaugas 796 599,89 Eur, per vienerius metus gautinų sumų pripažintas nuvertėjimas ataskaitinio laikotarpio pabaigoje 2 571,97 Eur.

Eilutė III.5 - sukauptos gautinos sumos sudaro **10 606 875,55 Eur**, iš kurių:

- sukauptos finansavimo pajamos – 60 792,51 Eur;
- sukauptos pajamos už turto naudojimą – 3 678,75 Eur;
- kitos sukauptos gautinos sumos – 2 329 737,47 Eur, sukauptos iš vykdomų programų gautinos sumos (kartu su viršplaninėmis lėšomis), kurias Tarnyba turi teisę sugrąžinti veiklos sąnaudų padengimui;
- kitos sukauptos pajamos – 8 212 666,82 Eur.

2016 m. I ketvirtį Tarnyba įvykdė radijo dažnių aukcioną, suteikiantį teisę naudoti radijo dažnius (kanalus) iš 880–915 MHz ir 925–960 MHz suporuotos radijo dažnių juostos bei iš 1710–1785 MHz ir 1805–1880 MHz suporuotos radijo dažnių juostos nuo 2017 m. lapkričio 1 d. iki 2032 m. spalio 31 d laikotarpiui. Jais tapo „Bitė Lietuva“, „Telia Lietuva“ (buvusi „Omnitel“) ir „Tele2“. Judriojo

ryšio vartotojai ir toliau gaus aukščiausios kokybės paslaugas ir galės naudotis pažangiausiomis ryšių technologijomis. Operatoriai už jiems suteikiamą teisę naudoti radijo dažnius per 16 metų laikotarpį į valstybės biudžetą sumokės 38 100 000,00 Eur: AB „Telia Lietuva“ (buvusi UAB „Omnitel“) – 14 300 000,00 Eur, UAB „Tele2“ – 13 700 000,00 Eur, UAB „Bitė Lietuva“ – 10 100 000,00 Eur. 2016 m. I ketvirtį kiekvienas aukciono laimėtojai sumokėjo pradinę įmoką, kuri lygi 20 proc. jų pasiūlytos galutinės kainos tiesiai į valstybės biudžetą – bendra suma 7 620 000,00 Eur. Likusi įmokos dalis proporcingai išskaidoma penkiolikos metų terminui, ir mokama kasmet iki spalio 31 d.

2019 m. aukciono laimėtojai sumokėjo 2 032 000,01 Eur einamųjų metų įmoką.

Per 2019 m. ataskaitinį laikotarpį buvo pripažinta 2 539 999,92 Eur kitų sukauptų pajamų suma. Pajamos, gautos iš aukciono, suteikiančio teisę naudoti radijo dažnius, mokamos tiesiai į valstybės biudžetą, kurių Tarnyba nesusigražina iš valstybės biudžeto Tarnybos vykdomos programos išlaidoms dengti.

Eilutė III.6 – kitos gautinos sumos – 1 145,61 Eur, gautini delspinigiai iš tiekėjo už sutartinių įsipareigojimų neįvykdymą laiku: sąskaita išrašyta 2019 m. gruodžio pabaigoje, delspinigiai gauti 2020 m. sausio 28 d.

Trumpalaikių investicijų Tarnyba neturi.

7. Informacija apie pinigus ir pinigų ekvivalentus

Informacija apie pinigus ir pinigų ekvivalentus pateikta aiškinamojo rašto 5 priede.

Tarnyboje nėra kasos. Atsiskaitymai vykdomi tiesiogiai per VBAMS arba naudojant lėšas, turimas Tarnybos atsiskaitomosiose sąskaitose. Pinigų ekvivalentų Tarnyba neturi.

2019 m. gruodžio 31 d. Tarnybos sąskaitose buvo **342 819,08 Eur**, iš jų: biudžetinės lėšos – 0 Eur, Europos Komisijos projekto lėšos – 14 644,05 Eur, ES Dvynių projekto lėšos – 291 464,64 Eur, piniginių lėšos už Tarnybos suteiktas paslaugas – 33 094,16 Eur, kitos lėšos – 3 616,23 Eur.

8. Finansavimo sumos pagal šaltinį, tikslinę paskirtį ir jų pokyčiai per ataskaitinį laikotarpį

Informacija apie finansavimo sumas pagal šaltinį, tikslinę paskirtį ir jų pokyčius per ataskaitinį laikotarpį pateikta aiškinamojo rašto 6 ir 7 prieduose.

Finansinės būklės ataskaitoje Finansavimo sumų dalies sumažėjimą lėmė panaudotos finansavimo sumos Tarnybos vykdomų projektų ir vykdomų programų veiklai finansuoti ir perduotos finansavimo sumos kitiems viešojo sektoriaus subjektams.

Tarnyba per 2019 m. ataskaitinį laikotarpį užregistravo 1 654 791,33 Eur perduotų finansavimo sumų iš valstybės biudžeto ilgalaikiam turtui įsigyti ir 4 388,49 Eur iš kitų šaltinių ilgalaikiam turtui įsigyti.

2019 m. sausio 31 d. Tarnyba perdavė patikėjimo teisės pagrindais kitam viešojo sektoriaus subjektui programinę ir aparatinę įrangą, kuri buvo įsigyta iš valstybės biudžeto lėšų, įrangos įsigijimo savikaina 1 663 189,04 Eur, likutinė vertė – 1 352 608,15 Eur.

2019 m. balandžio 30 d. Tarnyba perdavė patikėjimo teisės pagrindais kitam viešojo sektoriaus subjektui programinę įrangą, kuri buvo įsigyta iš valstybės biudžeto lėšų, įrangos įsigijimo savikaina 462 971,00 Eur, likutinė vertė – 302 183,18 Eur.

Lietuva, kaip vyresnioji partnerė, kartu su Latvija Ukrainoje nuo 2019 m. rugsėjo 8 d. pradėjo įgyvendinti ES Dvynių projektą Nr. UA 18 ENI TE 01 19 „Nacionalinės ryšių reguliavimo ir informatizavimo komisijos reguliavimo gebėjimų stiprinimas rinkos prieigos ir paslaugų kokybės priežiūros srityse“. Sutartis ENI/2019/408-900 notifikuota 2019 m. rugpjūčio 28 d. Bendra ES Dvynių projekto vertė 1 300 000,00 Eur, Tarnybos lėšų dalis – 698 519,17 Eur.

ES Dvynių projekto įgyvendinimo trukmė – 2019 m. rugsėjo 8 d. – 2021 m. birželio 7 d. (21 mėn.).

ES Dvynių projektą įgyvendins Tarnyba ir jaunesnysis projekto partneris Latvijos viešųjų tinklų reguliavimo komisija. Projektą vykdys ir su Ukrainos kolegomis savo kompetencija el. ryšių paslaugų srityje dalinsis apie 40 Lietuvos ir Latvijos ekspertų. Centrinė projektų valdymo agentūra yra atsakinga už projekto administracinį ir finansinį valdymą. Projektui vadovauja Tarnybos direktorius Feliksas Dobrovolskis.

Šio projekto tikslas – stiprinti ir gerinti Ukrainos nacionalinio reguliuotojo gebėjimus elektroninių ryšių paslaugų kokybės priežiūros, prieigos prie elektroninių ryšių tinklų ir tinklų sujungimo srityse. Kitas labai svarbus siekis – tarpinstituciniu bendravimu prisidėti prie Ukrainos ir ES partnerystės puoselėjimo – Ukrainos siekio eiti Vakarų kryptimi.

Tarnyba 2019 m. rugsėjo 23 d. gavo pirmąjį avansinį mokėjimą – 389 143,85 Eur, iki gruodžio 31 d. Tarnyba panaudojo 97 679,21 Eur ES Dvynių projekto lėšų projekto veikloms vykdyti.

Lietuva, kaip vyresnioji partnerė, kartu su Vokietija ir Lenkija Gruzijoje 2019 m. liepos 20 d. baigė įgyvendinti ES Dvynių projektą GE/15/ENI/TE/01/16 (GE/27) „Pagalbos teikimas Gruzijos nacionalinei ryšių komisijai (GNCC) vystant jos elektroninių ryšių reguliavimo sistemą ir gebėjimus atsižvelgiant į ES reguliavimo sistemą“ pagal 2017 m. lapkričio 17 d. notifikuoatą sutartį Nr. ENI/2017/389012.

Tarnyba per 2019 m. 9 mėn. ataskaitinį laikotarpį gavo antrą avansinį mokėjimą – 163 092,00 Eur, panaudojo 202 156,38 Eur ES Dvynių projekto lėšų ir 60 792,51 Eur Tarnybos lėšų projekto veikloms vykdyti, kurios bus grąžintos po projekto galutinės ataskaitos patvirtinimo.

Pagal 2019 m. sausio 24 d. pasirašytą Sutartį Nr. INEA/CEF/ICT/A2018/1606764 su Europos Komisija dėl Projekto „Saugesnis Internetas“ tęsimo 2019 - 2020 m. laikotarpiui, Tarnyba per 2019 m. ataskaitinį laikotarpį gavo 30 000,00 Eur avansinį mokėjimą projekto veikloms vykdyti, panaudojo 23 305,36 Eur projekto lėšų ir 20 567,40 Eur Tarnybos lėšų, kaip nuosavą indėlį į projektą.

Pagal 2016 m. spalio 13 d. pasirašytą Sutartį Nr. INEA/CEF/ICT/A2015/1154837 su Europos Komisija dėl Projekto „Saugesnis Internetas“ tęsimo 2016 - 2018 m. laikotarpiui, Tarnyba 2019 m. 12 mėn. po galutinės projekto ataskaitos patvirtinimo gavo 2 362,91 Eur galutinį mokėjimą iš EK lėšų, t. y. 5 260,16 Eur mažiau, nei buvo panaudota EK lėšų per projekto vykdymo laikotarpį. Kadangi projektas finansuojamas lygiomis dalimis iš Tarnybos ir iš Europos Komisijos lėšų, vykdant projektą Tarnybos lėšų dalis buvo panaudota mažesnė, todėl dėl šios priežasties ir buvo sumažintas EK dalies galutinis finansavimas, nors visos išlaidos buvo pripažintos tinkamomis finansuoti. Negauta 5 260,16 Eur finansavimo iš EK dalies suma padengta iš Tarnybos kitų lėšų.

2017 m. rugsėjo 1 d. buvo pasirašyta Sutartis Nr. INEA/CEF/ICT/A2016/1332545 su Europos Komisija dėl Projekto „Priemonės ir gebėjimų stiprinimas geresnei Lietuvos ir ES kibernetinės erdvės stebėsenai, analizei ir grėsmių nustatymui“ įgyvendinimo 2017 m. gegužės 2 d. – 2019 m. balandžio 30 d. laikotarpiui. 2019 m. vasario 14 d. Tarnyba perdavė 110 383,23 Eur projekto lėšų Nacionaliniam kibernetinio saugumo centrui prie Krašto apsaugos ministerijos tolimesniam projekto vykdymui, kadangi Tarnybos Saugumo incidentų tyrimų padalinio funkcijos buvo perduotos vykdyti Nacionaliniam kibernetinio saugumo centrui prie Krašto apsaugos ministerijos.

2018 m. rugpjūčio 24 d. Tarnyba ir Informacinės visuomenės plėtros komitetas prie Susisiekimo ministerijos pasirašė susitarimą dėl bendradarbiavimo įgyvendinant 36 mėn. projektą „Prisijungusi Lietuva: efektyvi, saugi ir atsakinga Lietuvos skaitmeninė bendruomenė“, kuriame projekto veikloms vykdyti Tarnybai skirta 460 309,00 Eur finansavimas. Tarnyba per 2019 m. ataskaitinį laikotarpį gavo ir panaudojo 262 449,00 Eur projekto lėšų, bei gavo 241,32 Eur priskaičiuotų delpinigių už tiekėjo sutartinių įsipareigojimų neįvykdymą laiku.

Išlaidų, pripažintų netinkamomis finansuoti, Tarnyba neturėjo.

9. Informacija apie įsipareigojimus

Informacija apie įsipareigojimus pateikta aiškinamojo rašto 8, 9 ir 10 prieduose.

Vadovaujantis 2015 m. birželio 30 d. Lietuvos Respublikos asmenų, kuriems už darbą apmokama iš valstybės ar savivaldybės biudžeto lėšų, dėl ekonomikos krizės neproporcingai

sumažinto darbo užmokesčio (atlyginimo) dalies grąžinimo įstatymo Nr. XII-1927 ir Lietuvos Respublikos Vyriausybės 2015 m. rugpjūčio 26 d. nutarimo Nr. 903 „Dėl Lietuvos Respublikos asmenų, kuriems už darbą apmokama iš valstybės ar savivaldybės biudžeto lėšų, dėl ekonomikos krizės neproporcingai sumažinto darbo užmokesčio (atlyginimo) dalies grąžinimo įstatymo įgyvendinimo“ nustatyta tvarka ir sąlygomis, Tarnybos apskaitoje 2015 m. buvo užregistruotas 1 221 851,21 Eur ilgalaikis įsipareigojimas, iš kurio 933 434,82 Eur sudaro neproporcingai sumažinto darbo užmokesčio perskaičiuotų kompensacijų darbuotojams suma (2.1.1.1.1.1. išlaidų ekonominės klasifikacijos straipsnis) ir 288 416,39 Eur - darbdavio socialinio draudimo įmokų suma (2.1.2.1.1.1. išlaidų ekonominės klasifikacijos straipsnis). Per 2016 - 2020 metų grąžintiną laikotarpį, ilgalaikis finansinis įsipareigojimas buvo mažinamas įsipareigojimo priskaityta einamųjų metų dalimi.

2018 m. gruodžio 31 d. iš ilgalaičių įsipareigojimų įsigijimo savikainos buvo iškelta 305 460,92 Eur ilgalaičių įsipareigojimų einamųjų metų dalis (2019 m. - 25 proc.), iš jų darbo užmokesčio dalis – 233 357,35 Eur, darbdavio socialinio draudimo įmokų dalis – 72 103,57 Eur.

2019 m. buvo išmokėta ketvirta grąžintina 25 proc. darbo užmokesčio dalis – 232 289,30 Eur, darbdavio socialinio draudimo įmokų dalis – 72 099,03 Eur. Liko neišmokėta 2 792,38 Eur suma (kartu su darbdavio socialinio draudimo įmokomis) buvusiems darbuotojams ir paveldėtojams, kurie dar nepateikė prašymų Tarnybai dėl grąžintino darbo užmokesčio kompensacijų išmokėjimo.

2019 m. gruodžio 31 d. iš ilgalaičių įsipareigojimų įsigijimo savikainos buvo iškelta 305 459,74 Eur ilgalaičių įsipareigojimų einamųjų metų dalis (2020 m. - 25 proc. paskutinė grąžintinos sumos dalis), iš jų darbo užmokesčio dalis – 233 356,18 Eur, darbdavio socialinio draudimo įmokų dalis – 72 103,56 Eur.

2018 m. rugpjūčio 8 d. Tarnyba gavo UAB „Debrečeno valda“ raštą, kad nuo 2018 m. rugpjūčio 15 d. pradėdamas kredito grąžinimas už pastato atnaujinimo (modernizavimo) darbus Taikos per. 107, Klaipėdoje, kur Tarnyba patikėjimo teise valdė butą, kuriame buvo įsikūręs Radijo spektro kontrolės departamento Klaipėdos kontrolės skyrius. Tarnybai tenkanti su renovacija susijusi išlaidų dalis, įvertinus valstybės paramą buvo 9 748,75 Eur, palūkanų suma – 2 682,26 Eur, atidėtų palūkanų suma – 505,94 Eur. Numatoma kredito grąžinimo data 2036 m. spalio mėn.

2019 m. kovo 8 d. Tarnyba perdavė patikėjimo teisės pagrindais Turto bankui administracines patalpas Klaipėdoje kartu su ilgalaikiais ir trumpalaikiais įsipareigojimais. Iš Tarnybos apskaitos buvo nurašyta 11 666,61 Eur ilgalaičių įsipareigojimų ir 702,04 Eur trumpalaikių įsipareigojimų.

2019 m. įsipareigojimų suma Finansinės būklės ataskaitoje **9 150 647,11 Eur**, visi trumpalaikiai, iš jų:

II.2 eilutė – Ilgalaičių įsipareigojimų einamųjų metų dalis – 305 459,74 Eur, tai priskaičiuota ir neišmokėta neproporcingai sumažinto darbo užmokesčio perskaičiuotų kompensacijų dalis su mokesčiais buvusiems darbuotojams ir paveldėtojams.

II.9 eilutė - Tiekėjams mokėtinos sumos – 42 770,40 Eur, tai neapmokėtos sąskaitos už gruodžio mėn. suteiktas paslaugas ir gautas prekes, kurios buvo gautos mėnesio pabaigoje, iš jų 38 599,00 Eur suma vykdant projektą „Prisijungusi Lietuva: efektyvi, saugi ir atsakinga Lietuvos skaitmeninė bendruomenė“, lėšos apmokėjimui pagal paraišką gautos iš Informacinės visuomenės plėtros komiteto 2020 m. sausio mėn.

II.10 eilutė - Su darbo santykiais susiję įsipareigojimai – 2 795,77 Eur, tai neišmokėta darbo užmokesčio perskaičiuotų kompensacijų buvusiems darbuotojams ir paveldėtojams suma, kurie dar nepateikė prašymų Tarnybai dėl grąžintino darbo užmokesčio kompensacijų išmokėjimo.

II.11 eilutė - Sukauptos mokėtinos sumos – 578 614,83 Eur, tai sukauptas atostoginių rezervas.

II.12 eilutė - Kiti trumpalaikiai įsipareigojimai – **8 221 006,37 Eur**, iš kurių:

- 8 212 666,82 Eur - ateinančių laikotarpių pajamos, kurias sumokėjo aukciono laimėtojai už suteiktą teisę naudoti radijo dažnius (kanalus) iš 880–915 MHz ir 925–960 MHz suporuotos radijo dažnių juostos bei iš 1710–1785 MHz ir 1805–1880 MHz suporuotos radijo dažnių juostos nuo 2017 m. lapkričio 1 d. iki 2032 m. spalio 31 d laikotarpiui;

- 8 339,55 Eur - gauti išankstiniai apmokėjimai už Tarnybos suteiktas paslaugas.

Neapibrėžtųjų įsipareigojimų, kurie neregistruoti nei balansinėse, nei nebalansinėse sąskaitose, o informacija apie juos pateikiama tik aiškinamajame rašte, Taryba neturi.

10. Atidėjiniai pagal jų paskirtį

Taryba 2019 m. ataskaitinio laikotarpio pabaigoje įvertino išmokų už kasmetines atostogas sumą ir registravo darbo užmokesčio ir socialinio draudimo sąnaudas ir įsipareigojimą darbuotojams darbuotojų nepanaudotų kasmetinių atostogų dienų (sukauptas sąnaudas) **578 614,83** Eur sumai. Kitų atidėjinių Taryba neturi.

11. Kitos pajamos

Informacija apie kitas pajamas pateikta aiškinamojo rašto 11, 12 ir 13 prieduose.

Pagrindinės veiklos pajamų pasikeitimą lėmė finansavimo sumų gavimas iš valstybės biudžeto, Europos sąjungos, tarptautinių organizacijų ir jų panaudojimas Tarybos veiklai.

Taryba per 2019 m. ataskaitinį laikotarpį pripažino **7 950 302,96 Eur** pagrindinės veiklos pajamų, iš jų:

- finansavimo pajamos – 988 687,91 Eur;
- pagrindinės veiklos kitos pajamos – **6 961 615,05 Eur, iš jų:** 9 512 521,33 Eur pajamos už suteiktas paslaugas, kurios susigražinamos iš valstybės biudžeto Tarybos vykdomos programos išlaidoms dengti ir 2 550 906,28 Eur pervestinių pagrindinės veiklos kitų pajamų suma, kuri nesugražinama iš valstybės biudžeto Tarybos vykdomos programos išlaidoms dengti, iš kurių: 2 539 999,92 Eur sumos už turto naudojimą į valstybės biudžetą ir 10 906,36 Eur valstybės rinkliavos;
- kitos veiklos pajamos – 3 166,56 Eur, tai pajamos, gautos iš turto pardavimo aukcione;
- pervestinos į biudžetą kitos veiklos pajamos – 3 130,00 Eur, tai apskaičiuotos ir į valstybės biudžetą pervestinos baudos.

Taryba vykdo nuolatinį gautinų sumų išieškojimą iš paslaugų gavėjų, kurie laiku neatsiskaito už Tarybos suteiktas paslaugas pagal Tarybos patvirtintas Skolų valdymo taisykles. Teismų priteistos palūkanos, pripažįstamos Tarybos finansinės investicinės veiklos pajamomis tuo momentu, kada įmokamos į Tarybos sąskaitą. Šiuo metu vykdomos 14 įmonių skolų ir priteistų palūkanų išieškojimo procedūros, kur prašoma išieškoti iš skolininkų 251,79 Eur palūkanų suma. Kol vykdomos skolų išieškojimo procedūros palūkanų pajamos registruojamos nebalansinėje sąskaitoje, kadangi darbo praktika liudija, kad tikimybė atgauti priteistas sumas iš skolininkų yra labai maža, nes dažniausiai skolininkai yra nemokūs ir neturi turto, į kurį būtų galima nukreipti išieškojimą.

Per 2019 m. ataskaitinį laikotarpį Taryba pripažino 54,24 Eur Finansinės ir investicinės veiklos pajamų.

12. Sąnaudos

Sąnaudos pripažįstamos ir apskaitoje registruojamos tą ataskaitinį laikotarpį, kai jos buvo patirtos ir kai buvo uždirbtos su jomis susijusios pajamos, nepriklausomai nuo pinigų gavimo momento ir įvertinamos tikrąja verte.

Veiklos rezultatų ataskaitoje B dalies „Pagrindinės veiklos sąnaudos“ pasikeitimą lėmė:

I eilutė. Darbo užmokesčio ir socialinio draudimo sąnaudų padidėjimą lėmė priedų už darbo stažą, kai kurių pareigybių koeficientų bei pareiginės algos bazinio dydžio padidėjimas, vykdomų ES Dvynių projektų sąnaudos.

II eilutė. Nusidėvėjimo ir amortizacijos sąnaudos sumažėjo dėl nusidėvėjimo ir amortizacijos skaičiavimo baigimo ankstesniais metais įsigytam turtui bei perduoto turto kitiems viešojo sektoriaus subjektams.

V. Transporto sąnaudos padidėjo dėl transporto remonto paslaugų padidėjimo.

VI eilutė. Kvalifikacijos kėlimo sąnaudų padidėjimą lėmė tai, kad Tarnyba nuo 2018 metų pradėjo vykdyti naują Atlyginimo už duomenų registravimą ir teikimą apskaičiavimo priežiūros programą bei 2019 - 2020 m. vykdomų aukščiausios grandies vadovų mokymų.

VIII eilutė. Nuvertėjimo ir nurašytų sumų sąnaudų pasikeitimą per ataskaitinį laikotarpį lėmė 2 negyvenamiesiems pastatams atstatytos dalinės 139 921,59 Eur nuvertėjimo sąnaudos, remdamasi VĮ Registrų centro duomenimis nekilnojamo turto registre „Statinio grynoji realizavimo vertė (Vidutinė rinkos kaina)“ 2019 m. sausio 1 dienai, 3,19 Eur ilgalaikio turto nurašymo sąnaudos, bei pripažintos 2 949,26 Eur gautinų sumų nuvertėjimo sąnaudos.

IX eilutė. Sunaudotų ir parduotų atsargų savikainos eilutės padidėjimą lėmė tai, kad projekto vykdymui buvo įsigyta 50 000 lustinių kortelių skaitytuvų už 223 850,00 Eur.

XI eilutė. Nuomos sąnaudų padidėjimą lėmė tai, kad 2018 m. buvo tik licencijų nuomos sutartis, o 2019 m. buvo pasirašyta nauja kilimėlių nuomos sutartis.

XII. Tarnyba per 2019 m. ataskaitinį laikotarpį pripažino 10 510,40 Eur Finansavimo sąnaudų. 2019 m. kovo 8 d. Tarnyba perdavė patikėjimo teise kitam viešojo sektoriaus subjektui ilgalaikį turtą, kuris dalinai buvo įsigytas iš Tarnybos pajamų įmokų.

XIII. Pagrindinės veiklos kitų paslaugų sąnaudų sumažėjimą lėmė tai, kad 2018 m. buvo patirtos Lietuvos Respublikos atstovo (Tarnybos direktoriaus pavaduotojo) kandidatavimo į Tarptautinės telekomunikacijų sąjungos (ITU) biuro direktoriaus postą ir tarybą sąnaudos.

XIV eilutė. Pagrindinės veiklos kitos sąnaudos sudarė 88 906,40 Eur, iš jų:

- Tarptautinių organizacijų narystės mokesčių sąnaudos – 29 120,31 Eur,
- pagrindinės veiklos kitos sąnaudos – 1 526,17 Eur,
- kitos sąnaudos – 58 259,92 Eur, tai išėtinės išmokos darbuotojams.

Valiutos pirkimo - pardavimo ir mokėtinų sumų kurso skirtumas veiklos rezultatų sąnaudoms reikšmingos įtakos neturėjo.

13. Informacija apie veiklos segmentus

Informacija apie veiklos segmentus 2018 m. ir 2019 m. pateikta aiškinamojo rašto 14 ir 15 prieduose.

Tarnybos apskaita tvarkoma taip, kad pagrindinės veiklos sąnaudos ir išmokos yra priskiriamos prie veiklos segmento pagal valstybės funkciją. Todėl finansinėse ataskaitose informacija apie segmentus pateikiama priklausomai nuo Tarnybos atliekamų valstybės funkcijų.

Per 2019 m. ataskaitinį laikotarpį turto, finansavimo sumų, įsipareigojimų, pajamų, sąnaudų ir pinigų srautų apskaitą Tarnyba tvarkė pagal 3 segmentus – bendrųjų valstybės paslaugų, gynybos ir ekonomikos, vykdė 3 programas: Ryšių valdymo ir kontrolės programą, Geležinkelių transporto rinkos reguliavimo programą ir Atlyginimo už duomenų registravimą ir teikimą apskaičiavimo priežiūros programą.

Jei turto, finansavimo sumų, įsipareigojimų, pajamų, sąnaudų ir pinigų srautų priskyrimo segmentui pagrindas neaiškus, šios sumos priskiriamos didžiausią Tarnybos veiklos dalį apimančiam segmentui. Prie segmentų nepriskiriama finansinės ir investicinės veiklos pajamos ir sąnaudos bei kitos veiklos pajamos ir sąnaudos. Antrinių segmentų Tarnyba neturėjo.

14. Nuoma

Tarnyba pagal 2019 m. liepos 16 d. pasirašytą nuomos sutartį iki 2022 m. liepos 21 d. iš UAB „Fortevento“ nuomojasi Microsoft programinės įrangos licencijas. Nuomos įmokos (su PVM) mokamos 1 kartą į metus.

Tarnyba pagal 2019 m. rugsėjo 24 d. pasirašytą nuomos sutartį iki 2021 m. spalio 7 d. iš UAB „Švarus pasaulis“ nuomojasi kilimėlius.

**BŪSIMOSIOS PAGRINDINĖS NUOMOS ĮMOKOS, KURIAS NUMATOMA SUMOKĖTI
PAGAL PASIRAŠYTAS VEIKLOS NUOMOS SUTARTIS PAGAL LAIKOTARPIUS**

Laikotarpis	Mokėtinios pagrindinės nuomos įmokos paskutinę ataskaitinio laikotarpio dieną, Eur
1	2
Per vienerius metus	54 323,99
Nuo vienerių iki penkerių metų	54 105,32
Po penkerių metų	
Iš viso:	108 429,31

Tarnyba nuomoja patalpas ir baldus R. Čeberekienės firmai „Imrida“ (dabar UAB „Imrida“). Mėnesinė nuomos įmoka sudaro 736,08 Eur su PVM. Patalpų ir baldų nuomos sutartis galioja iki 2020 m. gegužės 31 d.

**BŪSIMOSIOS PAGRINDINĖS NUOMOS ĮMOKOS, KURIAS NUMATOMA GAUTI
PAGAL PASIRAŠYTAS VEIKLOS NUOMOS SUTARTIS PAGAL LAIKOTARPIUS**

Laikotarpis	Mokėtinios pagrindinės nuomos įmokos paskutinę ataskaitinio laikotarpio dieną, Eur
1	2
Per vienerius metus	3 680,40
Nuo vienerių iki penkerių metų	
Po penkerių metų	
Iš viso:	3 680,40

Finansinės nuomos (lizingo) ir kitų sutarčių, kuriomis pereina teisė valdyti ir naudoti turtą Tarnyba neturi.

15. Informacija apie apskaitos klaidų taisymą

Apskaitos politikos ir apskaitinių įverčių keitimo bei esminių klaidų taisymo per 2019 m. ataskaitinį laikotarpį Tarnyboje nebuvo.

16. Nebalansinės sąskaitos

Nebalansinių sąskaitų duomenys 2019 m. gruodžio 31 dienos būklei pateikiami lentelėje:

Eil. Nr.	Sąskaitos Nr., pavadinimas	Turto vertė 2018-12-31, Eur	Turto vertė 2019-12-31, Eur
1	2	3	4
1.	01 Nebalansinis turtas	1 207 773,06	1 199 183,04
1.1.	01100001 Saugoti priimtas turtas		24,20
1.2.	0120001 Išsinuomotas turtas	248 669,25	249 503,10
1.3.	0130001 Pagal panaudos sutartis gautas turtas	959 103,81	949 655,74
2.	02 Naudojamos atsargos (ūkinis inventorių)	292 318,19	293 785,93
3.	03 Neapibrėžtasis turtas (trūkumai dėl turto vagystės, nurašytas nemokių debitorijų įsiskolinimas, gautinos sumos)	26 496,12	28 402,70
4.	05 Palūkanos (teismų priteistos palūkanos už laiku neapmokėtas suteiktas paslaugas)	339,96	251,79
	Iš viso:	1 526 927,33	1 521 623,46

Nebalansinėse 01 klasės sąskaitose „Nebalansinis turtas“ yra registruojamos Tarnybos nuomos ir panaudos pagrindais gauto turto vertė. Tarnyba turto, naudojamo pagal finansinės nuomos sutartis, neturi.

Nebalansinėse 02 klasės sąskaitose „Naudojamos atsargos“ registruojama ūkinio inventoriaus, perduoto materialiai atsakingiems asmenims naudoti įstaigos veikloje, vertė.

Tarnyba pagal nuomos sutartį yra perdavusi ūkinį inventorių:

Eil. Nr.	Turto grupė	Įsigijimo savikaina, Eur	Sutarties galiojimo terminas
1.	Ūkinis inventorių, 98 vnt. (nuoma), 2010 m. birželio 15 d. sutartis su R. Čeberakienės firma „Imrida“ (dabar UAB „Imrida“), maksimalus laikotarpis 10 m.	8 895,22	2020-05-31
	Iš viso	8 895,22	

Nebalansinėse 03 klasės sąskaitose „Neapibrėžtasis turtas“ yra registruojama:

1. prarasto turto vertė, dėl kurio vykdomos ikiteisminio tyrimo procedūros ir galutinio sprendimo bei suformuotų baigiamųjų išvadų už šias procedūras atsakingos institucijos Tarnybai nėra pateikusios;

2. nurašytas iš balanso nemokių debitorių įsiskolinimas, kurių senaties terminas pagal CK dar nesuėjo ir Tarnybos direktoriaus įsakymu patvirtinta darbo grupė vykdo skolų išieškojimo procedūras.

Nebalansinėse 05 klasės sąskaitose „Palūkanos“ registruojamos teismų priteistos palūkanų pajamos už laiku neapmokėtas Tarnybos suteiktas paslaugas.

Šiuo metu vykdomos 14 įmonių skolų ir priteistų palūkanų išieškojimo procedūros, kur prašoma išieškoti iš skolininkų 251,79 Eur palūkanų suma. Kol vykdomos skolų išieškojimo procedūros palūkanų pajamos registruojamos nebalansinėje sąskaitoje.

Direktorius

Feliksas Dobrovolskis

Finansų ir buhalterinės apskaitos skyriaus
Vyresnioji patarėja

Viktorija Kuklienė

(Informacijos apie nematerialiojo turto balansinės vertės pasikeitimą per ataskaitinį laikotarpį pateikimo aukštesniojo ir žemesniojo lygių finansinių ataskaitų aiškinamajame rašte forma)

NEMATERIALIOJO TURTO BALANSINĖS VERTĖS PASIKEITIMAS PER ATASKAITINĮ LAIKOTARPĮ*

Eil. Nr.	Straipsniai	Pietros darbai	Programinė įranga ir jos licencijos	Kitas nematerialusis turtas				Nebaigti projektai ir išankstiniai apmokėjimai		Prestizas	Iš viso
				patentai ir kitos licencijos (išskyrus nurodytus 4 stulpelyje)	literatūros, mokslo ir meno kūriniai	kitas nematerialusis turtas	nebaigti projektai	išankstiniai apmokėjimai			
1	2	3	4	5	6	7	8	9	10	11	
1.	Įsigijimo ar pasigaminimo savikaina ataskaitinio laikotarpio pradžioje		4602527,39	1907,09		87589,83				4692024,31	
2.	Įsigijimai per ataskaitinį laikotarpį		1254691,7			77198,00	0,00			1331889,7	
2.1.	pirkto turto įsigijimo savikaina		1254691,7			77198,00				1331889,7	
2.2.	neatlygintinai gauto turto įsigijimo savikaina										
3.	Parduoto, perduoto ir nurašyto turto suma per ataskaitinį laikotarpį		2125672,33	0,00		0				2125672,33	
3.1.	parduoto										
3.2.	perduoto		1826383,75							1826383,75	
3.3.	nurašyto		299288,58							299288,58	
4.	Pergrupavimai (+/-)										
5.	Įsigijimo ar pasigaminimo savikaina ataskaitinio laikotarpio pabaigoje (1+2-3+/-)		3731546,76	1907,09		164787,83	0,00			3898241,68	
6.	Sukaupta amortizacijos suma ataskaitinio laikotarpio pradžioje	X	2838257,51	1906,80	X	86320,21	X	X		2926484,52	
7.	Neatlygintinai gauto turto sukaupta amortizacijos suma**	X			X		X	X			
8.	Apskaičiuota amortizacijos suma per ataskaitinį laikotarpį	X	358553,07		X	6630,29	X	X		365183,36	
9.	Sukaupta parduoto, perduoto ir nurašyto turto amortizacijos suma	X	746099,86	0,00	X	0,00	X	X		746099,86	
9.1.	parduoto	X			X		X	X			
9.2.	perduoto	X	446811,28		X		X	X		446811,28	
9.3.	nurašyto	X	299288,58		X		X	X		299288,58	
10.	Pergrupavimai (+/-)	X			X		X	X			

Eil. Nr.	Straipsniai	Pėltros darbai	Programinė įranga ir jos licencijos	Kitas nematerialusis turtas			Nebaigti projektai ir išankstiniai apmokėjimai			Prestīžas	Iš viso
				patentai ir kitos licencijos (išskyrus nurodytus 4 stulpelyje)	literatūros, mokslo ir meno kūriniai	kitas nematerialusis turtas	nebaigti projektai	išankstiniai apmokėjimai			
1	2	3	4	5	6	7	8	9	10	11	
11.	Sukaupta amortizacijos suma ataskaitinio laikotarpio pabaigoje (6+7+8-9+/-10)	X	2450710,72	1906,80	X	92950,5	X	X		2545568,02	
12.	Nuvertėjimo suma ataskaitinio laikotarpio pradžioje										
13.	Neatlygintinai gauto turto sukaupta nuvertėjimo suma**										
14.	Apskaičiuota nuvertėjimo suma per ataskaitinį laikotarpį										
15.	Panaikinta nuvertėjimo suma per ataskaitinį laikotarpį										
16.	Sukaupta perduoto, perduoto ir nurašyto turto nuvertėjimo suma										
16.1.	perduoto										
16.2.	perduoto										
16.3.	nurašyto										
17.	Pergrupavimai (+/-)										
18.	Nuvertėjimo suma ataskaitinio laikotarpio pabaigoje (12+13+14-15-16+/-17)										
19.	Nematerialiojo turto likutinė vertė ataskaitinio laikotarpio pabaigoje (5-11-18)		1280836,04	0,29		71837,33	0,00			1352673,66	
20.	Nematerialiojo turto likutinė vertė ataskaitinio laikotarpio pradžioje (1-6-12)		1764269,88	0,29		1269,62	0,00			1765539,79	

* – Pažymėti ataskaitos laukai nepildomi.

**– Kito subjekto sukaupia turto amortizacijos arba nuvertėjimo suma iki perdavimo.

(Informacijos apie ilgalaikio materialiojo turto balansinės vertės pasikeitimą per ataskaitinį laikotarpį pateikimo žemesniojo ir aukštesniojo lygių aiškinamajame rašte forma)

ILGALAIKIO MATERIALIOJO TURTO BALANSINĖS VERTĖS PASIKEITIMAS PER ATASKAITINĮ LAIKOTARPĮ*

Eil. Nr.	Straipsniai	Žemė	Pastatai		Infrastruktūros ir kiti statiniai	Nekilnojamosios kultūros vertybės	Mašinos ir įrenginiai	Transporto priemonės	Kilnojamosios kultūros vertybės	Baldai ir biuro įranga	Kitas ilgalaikis materialusis turtas			Iš viso	
			Gyvenamieji	Kiti pastatai							Kitos vertybės	Kitas ilgalaikis materialusis turtas	Nebaigta statyba		Išankstiniai apmokėjimai
1	2	3	4	5	6	7	8	9	10	11	12	13	14	15	16
1.	Įsigijimo ar pasigaminimo savikaina ataskaitinio laikotarpio pradžioje			10070261,54	266704,94		9325802,22	1047702,46		1170104,43			605046,15		22485621,74
2.	Įsigijimai per ataskaitinį laikotarpį (2.1+2.2)			45933,44	7790,71		643967,66	0,00		65304,14			23214,6		786210,55
2.1.	pirkto turto įsigijimo savikaina			45933,44	7790,71		643967,66			65304,14			23214,6		786210,55
2.2.	neatlygintai gauto turto įsigijimo savikaina														0
3.	Parduoto, perduoto ir nurašyto turto suma per ataskaitinį laikotarpį (3.1+3.2+3.3)			18709,4			256780,50	192866,94		346426,38					814783,22
3.1.	parduoto							192866,94							
3.2.	perduoto						256780,50			299776,29					299776,29
3.3.	nurašyto			18709,4						46650,09					322139,99
4.	Pergrupavimai (+/-)			481801,11	122741,19								-604542,3		
5.	Įsigijimo ar pasigaminimo savikaina ataskaitinio laikotarpio pabaigoje (1+2-3+4)			10579286,69	397236,84		9712989,38	854835,52		888982,19			23718,45		22457049,07
6.	Sukaupta nusidėvėjimo suma ataskaitinio laikotarpio pradžioje	X		1530458,07	164151,54		6644357,23	637452,83		552713,57	X		X	X	9529133,24
7.	Neatlygintai gauto turto sukaupta nusidėvėjimo suma**	X									X		X	X	
8.	Apskaičiuota nusidėvėjimo suma per ataskaitinį laikotarpį	X		99042,11	9308,18		626866,00	97556,02		102713,21	X		X	X	935485,52
9.	Sukaupta perduoto, perduoto ir nurašyto turto nusidėvėjimo suma (9.1+9.2+9.3)	X		3810,51			256778,76	192866,94		71206,07	X		X	X	524662,28
9.1.	parduoto	X						192866,94			X		X	X	
9.2.	perduoto	X								24557,43	X		X	X	24557,43
9.3.	nurašyto	X		3810,51			256778,76			46648,64	X		X	X	307237,91
10.	Pergrupavimai (+/-)	X									X		X	X	
11.	Sukaupta nusidėvėjimo suma ataskaitinio laikotarpio pabaigoje (6+7+8-9+/-10)	X		1625689,67	173459,72		7014444,47	542141,91		584220,71	X		X	X	9939956,48
12.	Nuvertėjimo suma ataskaitinio laikotarpio pradžioje	X		4988026,01							X				4988026,01

Eil. Nr.	Straipsniai	Žemė	Pastatai		Infrastruktūros ir kiti statiniai	Nekilnojamosios kultūros vertybės	Mašinos ir įrenginiai	Transporto priemonės	Kilnojamosios kultūros vertybės	Baldui ir biuro įranga	Kitas ilgalaikis materialusis turtas			Iš viso	
			Gyvenamieji	Kiti pastatai							Kitos vertybės	Ilgalaikis	Kitas materialusis turtas		
1	2	3	4	5	6	7	8	9	10	11	12	13	14	15	16
13.	Neatlyginamai gauto turto sukaupta nuvertėjimo suma**	X									X				
14.	Apskaičiuota nuvertėjimo suma per ataskaitinį laikotarpį	X									X				
15.	Panaikinta nuvertėjimo suma per ataskaitinį laikotarpį	X		139921,59							X				139921,59
16.	Sukaupta perduoto, perduoto ir nurašyto turto nuvertėjimo suma (16.1+16.2+16.3)	X									X				
16.1.	perduoto	X									X				
16.2.	perduoto	X									X				
16.3.	nurašyto	X									X				
17.	Pergrupavimai (+/-)	X									X				
18.	Nuvertėjimo suma ataskaitinio laikotarpio pabaigoje (12+13+14-15-16+/-17)	X		4848104,42							X				4848104,42
19.	Tikroji vertė ataskaitinio laikotarpio pradžioje***		X		X		X	X		X		X	X	X	
20.	Neatlyginamai gauto turto iš kito subjekto sukauptos tikrosios vertės pokytis***														
21.	Tikrosios vertės pasikeitimo per ataskaitinį laikotarpį suma (+/-)****		X		X		X	X		X		X	X	X	
22.	Parduoto, perduoto ir nurašyto turto tikrosios vertės suma (22.1+22.2+22.3)****		X		X		X	X		X		X	X	X	
22.1.	perduoto***		X		X		X	X		X		X	X	X	
22.2.	perduoto***		X		X		X	X		X		X	X	X	
22.3.	nurašyto***		X		X		X	X		X		X	X	X	
23.	Pergrupavimai (+/-)****		X		X		X	X		X		X	X	X	
24.	Tikroji vertė ataskaitinio laikotarpio pabaigoje (19+20+/-21-22+/-23)****		X		X		X	X		X		X	X	X	
25.	Ilgalaikio materialiojo turto likutinė vertė ataskaitinio laikotarpio pabaigoje (5-11-18+24)			4105492,6	223777,12		2698544,91	312693,61		304761,48			23718,45		7668988,17
26.	Ilgalaikio materialiojo turto likutinė vertė ataskaitinio laikotarpio pradžioje (1-6-12+19)			3551777,46	102553,4		2681444,99	410249,63		617390,86			605046,15		7968462,49

* - Pažymėti ataskaitos laukai nepildomi.

** - Kito subjekto sukaupta turto nusidėvėjimo arba nuvertėjimo suma iki perdavimo.

*** - Pažymėtos eilutės parodomas skirtumas tarp ilgalaikio materialiojo turto tikrosios vertės ir įsigijimo savikainos.

(Informacijos apie balansinę atsargų vertę pateikimo žemesniojo lygio finansinių ataskaitų aiškinamajame rašte forma)

ATSARGŲ VERTĖS PASIKEITIMAS PER ATASKAITINĮ LAIKOTARPĮ*

Eil. Nr.	Straipsniai	Strateginės ir neliečiamosios atsargos	Medžiagos, žaliavos ir tūkinis inventoriūs	Nebaigta gaminti produkcija ir nebaigtos vykdyti sutartys		Pagaminta produkcija ir atsargos, skirtos parduoti		Ilgalaikis materialusis ir biologinis turtas, skirtas parduoti	Iš viso
				nebaigta gaminti produkcija	nebaigtos vykdyti sutartys	pagaminta produkcija	atsargos, skirtos parduoti		
1	2	3	4	5	6	7	8	9	10
1.	Atsargų įsigijimo vertė ataskaitinio laikotarpio pradžioje		5112,80						5112,80
2.	Įsigyta atsargų per ataskaitinį laikotarpį:								
2.1.	įsigyto turto įsigijimo savikaina		304694,34						304694,34
2.2.	nemokamai gautų atsargų įsigijimo savikaina		304694,34						304694,34
3.	Atsargų sumažėjimas per ataskaitinį laikotarpį								0,00
3.1.	Parduota		303476,88						303476,88
3.2.	Perleista (paskirstyta)								
3.3.	Sunaudota veikloje								
3.4.	Kiti nurašymai		303476,88						303476,88
4.	Pergrupavimai (+/-)								
5.	Atsargų įsigijimo vertė ataskaitinio laikotarpio pabaigoje (1+2-3+/-4)		6330,26						6330,26
6.	Atsargų nuvertėjimas ataskaitinio laikotarpio pradžioje								
7.	Nemokamai arba už simbolinį atlygį gautų atsargų sukaupta nuvertėjimo suma (iki perdavimo)								
8.	Atsargų nuvertėjimas per ataskaitinį laikotarpį								
9.	Atsargų nuvertėjimo atkūrimo per ataskaitinį laikotarpį suma								
10.	Per ataskaitinį laikotarpį parduotų, perleistų (paskirstytų), sunaudotų ir nurašytų atsargų nuvertėjimas (10.1+10.2+10.3+10.4)								
10.1.	Parduota								
10.2.	Perleista (paskirstyta)								
10.3.	Sunaudota veikloje								
10.4.	Kiti nurašymai								
11.	Nuvertėjimo pergrupavimai (+/-)								
12.	Atsargų nuvertėjimas ataskaitinio laikotarpio pabaigoje (6+7+8-9-10+/-11)								
13.	Atsargų balansinė vertė ataskaitinio laikotarpio pabaigoje (5-12)		6330,26						6330,26
14.	Atsargų balansinė vertė ataskaitinio laikotarpio pradžioje (1-6)		5112,80						5112,80

*Reikšmingos sumos turi būti detalizuojamos aiškinaamojo rašto tekste.

(Informacijos apie per vienus metus gautinas sumas, pateikimo žemesniojo ir aukštesniojo lygių finansinių ataskaitų aiškinamajame rašte forma)

INFORMACIJA APIE PER VIENUS METUS GAUTINAS SUMAS

Eil. Nr.	Straipsnio pavadinimas	Paskutinė ataskaitinio laikotarpio diena			Paskutinė praėjusio ataskaitinio laikotarpio diena		
		iš viso	tarp jų iš viešojo sektoriaus subjektų	tarp jų iš kontroliuojamų ir asocijuotųjų ne viešojo sektoriaus subjektų	iš viso	tarp jų iš viešojo sektoriaus subjektų	tarp jų iš kontroliuojamų ir asocijuotųjų ne viešojo sektoriaus subjektų
1	2	3	4	5	6	7	8
1.	Per vienus metus gautinų sumų įsigijimo savikaina, iš viso (1.1+1.2+1.3+1.4+1.5+1.6)	11404621,05	10547008,12		11325795,24	10565631,98	
1.1.	Gautinos finansavimo sumos						
1.2.	Gautini mokesčiai ir socialinės įmokos						
1.2.1.	Gautini mokesčiai						
1.2.2.	Gautinos socialinės įmokos						
1.3.	Gautinos sumos už turto naudojimą, parduotas prekes, turtą, paslaugas	796599,89	925,08		755143,13	907,87	
1.3.1.	Gautinos sumos už turto naudojimą						
1.3.2.	Gautinos sumos už parduotas prekes						
1.3.3.	Gautinos sumos už suteiktas paslaugas	796599,89	925,08		755143,13	907,87	
1.3.4.	Gautinos sumos už parduotą ilgalaikį turtą						
1.3.5.	Kitos						
1.4.	Gautinos sumos už konfiskuotą turtą, baudos ir kitos netesybos						
1.5.	Sukauptos gautinos sumos	10606875,55	10546083,04		10570652,11	10564724,11	
1.5.1.	Iš biudžeto	2333416,22	2333416,22		1844057,38	1844057,38	
1.5.2.	Kitos	8273459,33	8212666,82		8726594,73	8720666,73	
1.6.	Kitos gautinos sumos	1145,61					
2.	Per vienus metus gautinų sumų nuvertėjimas ataskaitinio laikotarpio pabaigoje	-2571,97			-1213,94		
3.	Per vienus metus gautinų sumų balansinė vertė (1-2)	11402049,08	10547008,12		11324581,30	10565631,98	

Aiškinamojo rašto priedas Nr.5
17-ojo VSAFAS „Finansinis turtas ir finansiniai įsipareigojimai“
8 priedas

(Informacijos apie pinigus ir pinigų ekvivalentus pateikimo žemesniojo lygio finansinių ataskaitų aiškinamajame rašte forma)

INFORMACIJA APIE PINIGUS IR PINIGŲ EKVIVALENTUS

Eil. Nr.	Straipsnio pavadinimas	Paskutinė ataskaitinio laikotarpio diena		Paskutinė praėjusio ataskaitinio laikotarpio diena	
		iš viso	biudžeto asignavimai	iš viso	biudžeto asignavimai
1	2	3	4	5	6
1.	Pinigai iš valstybės biudžeto (įskaitant Europos Sąjungos finansinę paramą) (1.1+1.2+1.3+1.4–1.5+1.6)	306108,69		153860,63	
1.1.	Pinigai bankų sąskaitose	306108,69		153860,63	
1.2.	Pinigai kasoje				
1.3.	Pinigai kelyje				
1.4.	Pinigai įšaldytose sąskaitose				
1.5.	Pinigų įšaldytose sąskaitose nuvertėjimas				
1.6.	Pinigų ekvivalentai				
2.	Pinigai iš savivaldybės biudžeto (2.1+2.2+2.3+2.4–2.5+2.6)				
2.1.	Pinigai bankų sąskaitose				
2.2.	Pinigai kasoje				
2.3.	Pinigai kelyje				
2.4.	Pinigai įšaldytose sąskaitose				
2.5.	Pinigų įšaldytose sąskaitose nuvertėjimas				
2.6.	Pinigų ekvivalentai				
3.	Pinigai ir pinigų ekvivalentai iš kitų šaltinių (3.1+3.2+3.3+3.4–3.5+3.6+3.7)	36710,39		191005,04	
3.1.	Pinigai bankų sąskaitose	36710,39		191005,04	
3.2.	Pinigai kasoje				
3.3.	Pinigai kelyje				
3.4.	Pinigai įšaldytose sąskaitose				
3.5.	Pinigų įšaldytose sąskaitose nuvertėjimas				
3.6.	Indėliai, kurių terminas neviršija trijų mėnesių				
3.7.	Kiti pinigų ekvivalentai				
4.	Iš viso pinigų ir pinigų ekvivalentų (1+2+3)	342819,08		344865,67	
5.	Iš jų išteklių fondų lėšos				

Informacijos apie finansavimo sumas pagal šaltinį, tikslinę paskirtį ir jų pokyčius per ataskaitinį laikotarpį pateikimo žemesniojo lygio finansinių ataskaitų aiškinamajame rašte forma)

FINANSAVIMO SUMŲ LIKUČIAI

Eil. Nr.	Finansavimo šaltinis	Ataskaitinio laikotarpio pradžioje			Ataskaitinio laikotarpio pabaigoje		
		Finansavimo sumos (gautinos)	Finansavimo sumos (gautos)	Iš viso	Finansavimo sumos (gautinos)	Finansavimo sumos (gautos)	Iš viso
1	2	3	4	5=3+4	6	7	8=6+7
1.	Iš valstybės biudžeto (išskyrus valstybės biudžeto asignavimų dalį, gautą iš Europos Sąjungos, užsienio valstybių ir tarptautinių organizacijų)		1805037,39	1805037,39		1142335,90	1142335,90
2.	Iš savivaldybės biudžeto (išskyrus savivaldybės biudžeto asignavimų dalį, gautą iš Europos Sąjungos, užsienio valstybių ir tarptautinių organizacijų)						
3.	Iš Europos Sąjungos, užsienio valstybių ir tarptautinių organizacijų (finansavimo sumų dalis, kuri gaunama iš Europos Sąjungos, neįskaitant finansavimo sumų iš valstybės ar savivaldybės biudžetų ES projektams finansuoti)		175131,92	175131,92		351435,14	351435,14
4.	Iš kitų šaltinių		4507,87	4507,87		70,47	70,47
5.	Iš viso		1984677,18	1984677,18		1493841,51	1493841,51

Aiškinaamojo rašto priedas Nr.8
17-ojo VSAFAS „Finansinis turtas ir finansiniai įsipareigojimai“
12 priedas

(Informacijos apie kai kurias trumpalaikes mokėtinas sumas pateikimo žemesniojo ir aukštesniojo lygių finansinių ataskaitų aiškinamajame rašte forma)

INFORMACIJA APIE KAI KURIAS TRUMPALAIKES MOKĖTINAS SUMAS

Eil. Nr.	Straipsnio pavadinimas	Paskutinė ataskaitinio laikotarpio diena			Paskutinė praėjusio ataskaitinio laikotarpio diena		
		iš viso	tarp jų viešojo sektoriaus subjektams	tarp jų kontroliuojamiems ir asocijuotiesiems ne viešojo sektoriaus subjektams	iš viso	tarp jų viešojo sektoriaus subjektams	tarp jų kontroliuojamiems ir asocijuotiesiems ne viešojo sektoriaus subjektams
1	2	3	4	5	6	7	8
1.	Mokėtinos subsidijos, dotacijos ir finansavimo sumos						
2.	Su darbo santykiais susiję įsipareigojimai	2795,77	3,39		1839,57	26,61	
3.	Tiekėjams mokėtinos sumos	42770,4			14389,65		
4.	Suakauptos mokėtinos sumos	578614,83	0,00		495779,64	115813,64	
4.1.	Suakauptos finansavimo sąnaudos						
4.2.	Suakauptos atostoginių sąnaudos	578614,83			495779,64	115813,64	
4.3.	Kitos suakauptos sąnaudos						
4.4.	Kitos suakauptos mokėtinos sumos						
5.	Kiti trumpalaikiai įsipareigojimai	8221006,37	0		8739498,8	1392,95	
5.1.	Mokėtini veiklos mokesčiai						
5.2.	Gauti išankstiniai apmokėjimai	8221006,37			8739030,31	924,46	
5.3.	Kitos mokėtinos sumos				468,49	468,49	
6.	Kai kurių trumpalaikių mokėtinų sumų balansinė vertė (1+2+3+4+5)	8845187,37	3,39		9251507,66	117233,20	

Aiškinaimo rašto priedas Nr.9

17-ojo VSAFAS „Finansinis turtas ir finansiniai įsipareigojimai“
13 priedas

(Informacijos apie įsipareigojimų dalį (įskaitant finansinės nuomos (lizingo) įsipareigojimus)
pateikimo žemesniojo ir aukštesniojo lygių finansinių ataskaitų aiškinamajame rašte eurais ir
užsienio valiutomis forma)

**INFORMACIJA APIE ĮSIPAREIGOJIMŲ DALĮ (ĮSKAITANT FINANSINĖS NUOMOS
(LIZINGO) ĮSIPAREIGOJIMUS) EURAIS IR UŽSIENIO VALIUTOMIS**

Eil. Nr.	Įsipareigojimų dalis valiuta	Balansinė vertė ataskaitinio laikotarpio pradžioje	Balansinė vertė ataskaitinio laikotarpio pabaigoje
1	2	3	4
1.	Eurais	9875008,39	9150647,11
2.	JAV doleriais		
3.	Kitomis		
4.	Iš viso		

Aiškinaimo rašto priedas Nr.10
17-ojo VSAFAS „Finansinis turtas ir finansiniai įsipareigojimai“
9 priedas

(Informacijos apie įsipareigojimų, apskaitoje užregistruotų amortizuotą savikainą, pokyčio per 2016 m. pateikimo žemesniojo ir aukštesniojo lygų finansinių ataskaitų aiškinamajame rašte forma)

ĮSIPAREIGOJIMŲ, APSKAITOJE UŽREGISTRUOTŲ AMORTIZUOTA SAVIKAINA, POKYTIS PER 2016 M.

Eil. Nr.	Finansinių įsipareigojimų pavadinimas	Balansinė vertė ataskaitinio laikotarpio pradžioje	Per ataskaitinį laikotarpį						Balansinė vertė ataskaitinio laikotarpio pabaigoje
			prisimti įsipareigojimai (įsigijimo savikaina)	finansinių įsipareigojimų pergrupavimas	amortizacijos suma*	valiutos kurso pokyčio įtaka	įvykdyti įsipareigojimai (grąžintos skolos, palūkanos, išpirkti vertybiniai popieriai)	nurašyti įsipareigojimai	
1	2	3	4	5	6	7	8	9	10
1.	Ilgalaikiai skoliniai įsipareigojimai								
1.1.	Išleistos obligacijos								
1.2.	Išleisti išdo vekseliai								
1.3.	Gautos paskolos								
1.4.	Finansinės nuomos (lizingo) įsipareigojimai								
1.5.	Kiti įsipareigojimai								
2.	Trumpalaikiai skoliniai ir ilgalaikių skolinų įsipareigojimų einamųjų metų dalis								
2.1.	Išleistos obligacijos								
2.2.	Išleisti išdo vekseliai								
2.3.	Gautos paskolos								
2.4.	Finansinės nuomos (lizingo) įsipareigojimai								
2.5.	Kiti įsipareigojimai								
3.	Kiti įsipareigojimai	623500,73	305459,74					623500,73	305459,74
3.1.	Kiti ilgalaikiai įsipareigojimai	317126,35						317126,35	0,00
3.2.	Kitų ilgalaikių įsipareigojimų einamųjų metų dalis	306374,38	305459,74					306374,38	305459,74
4.	Iš viso	623500,73	305459,74	0	0	0	0	623500,73	305459,74

* Amortizacijos suma apima finansinio turto įsigijimo savikainos ir amortizuotos savikainos pirminio finansinio turto pripažinimo metu skirtumą ir amortizacijos sumos pasikeitimą per ataskaitinį laikotarpį.

Aiškinamojo rašto priedas Nr.11
10-ojo VSAFAS „Kitos pajamos“
I priedas

(Informacijos apie pagrindinės veiklos kitas pajamas pateikimo žemesniojo ir aukštesniojo lygių finansinių ataskaitų aiškinamajame rašte forma)

PAGRINDINĖS VEIKLOS KITŲ PAJAMŲ PATEIKIMAS ŽEMESNIOJO IR AUKŠTESNIOJO LYGIŲ VIEŠOJO SEKTORIAUS SUBJEKTO FINANSINIŲ ATASKAITŲ AIŠKINAMAJAME RAŠTE*

Eil. Nr.	Straipsnio pavadinimas	Ataskaitinis laikotarpis	Praėjęs ataskaitinis laikotarpis
1	2	3	4
1.	Apskaičiuotos pagrindinės veiklos kitos pajamos	9512521,33	9525297,90
1.1.	Pajamos iš rinkliavų	10906,36	6838,01
1.2.	Pajamos iš pagal Lietuvos Respublikos indėlių ir įsipareigojimų investuotojams draudimo įstatymą mokamų įmokų į fondus		
1.3.	Suteiktų paslaugų pajamos**	9501614,97	9518459,89
1.4.	Kitos		
2.	Pervestinos į biudžetą pagrindinės veiklos kitos pajamos	-2550906,28	-2546837,93
3.	Pagrindinės veiklos kitos pajamos	6961615,05	6978459,97

* Reikšmingos sumos turi būti detalizuojamos viešojo sektoriaus subjekto finansinių ataskaitų aiškinamojo rašto tekste.

** Nurodoma, kokios tai paslaugos, ir, jei suma reikšminga, ji detalizuojama viešojo sektoriaus subjekto finansinių ataskaitų aiškinamojo rašto tekste.

(Informacijos apie kitos veiklos pajamas ir sąnaudas pateikimo žemesniojo ir aukštesniojo lygių finansinių ataskaitų aiškinamajame rašte forma)

KITOS VEIKLOS PAJAMŲ IR SĄNAUDŲ PATEIKIMAS ŽEMESNIOJO IR AUKŠTESNIOJO LYGIŲ VIEŠOJO SEKTORIAUS SUBJEKTO FINANSINIŲ ATASKAITŲ AIŠKINAMAJAME RAŠTE*

Eil. Nr.	Straipsnio pavadinimas	Ataskaitinis laikotarpis	Praėjęs ataskaitinis laikotarpis
1	2	3	4
1.	Kitos veiklos pajamos	13783,11	9169,96
1.1	Pajamos iš atsargų pardavimo		
1.2	Ilgalaikio materialiojo, nematerialiojo ir biologinio turto pardavimo pelnas	3223,15	
1.3	Pajamos iš administracinių baudų	3130,00	1870,00
1.4	Nuomos pajamos	7299,96	7299,96
1.5	Suteiktų paslaugų, išskyrus nuomą, pajamos**		
1.6	Kitos	130,00	
2.	Pervestinos į biudžetą kitos veiklos pajamos	-6296,56	
3.	Kitos veiklos sąnaudos	3709,70	-5226,31
3.1	Sunaudotų ir parduotų atsargų savikaina		
3.2	Nuostoliai iš ilgalaikio turto perleidimo		
3.3	Ilgalaikio turto nusidėvėjimo ir amortizacijos sąnaudos	3523,11	3356,31
3.4	Paslaugų sąnaudos		
3.5	Darbo užmokesčio ir socialinio draudimo sąnaudos		
3.6	Kitos veiklos sąnaudos	186,59	-1870
4.	Kitos veiklos rezultatas	3776,85	3943,65

* Reikšmingos sumos turi būti detalizuotos viešojo sektoriaus subjekto finansinių ataskaitų aiškinamojo rašto tekste.

** Nurodoma, kokios tai paslaugos, ir, jei suma reikšminga, ji detalizuojama viešojo sektoriaus subjekto finansinių ataskaitų aiškinamojo rašto tekste.

**(Informacijos apie finansinės ir investicinės veiklos pajamas ir sąnaudas pateikimo
aukštesniojo ir žemesniojo lygių finansinių ataskaitų aiškinamajame rašte forma)**

FINANSINĖS IR INVESTICINĖS VEIKLOS PAJAMOS IR SĄNAUDOS

Eil. Nr.	Straipsnio pavadinimas	Ataskaitinis laikotarpis	Praėjęs ataskaitinis laikotarpis
1	2	3	4
1.	Finansinės ir investicinės veiklos pajamos	54,24	49,53
1.1.	Pelnas dėl valiutos kurso pasikeitimo		
1.2.	Baudų ir delspinigių pajamos		
1.3.	Palūkanų pajamos		
1.4.	Dividendai		
1.5.	Kitos finansinės ir investicinės veiklos pajamos*	54,24	49,53
1.6.	Pervestinos finansinės ir investicinės veiklos pajamos		
2.	Finansinės ir investicinės veiklos sąnaudos	0	0
2.1.	Nuostolis dėl valiutos kurso pasikeitimo		
2.2.	Baudų ir delspinigių sąnaudos		
2.3.	Palūkanų sąnaudos		
2.4.	Kitos finansinės ir investicinės veiklos sąnaudos*		
3.	Finansinės ir investicinės veiklos rezultatas (1-2)	54,24	49,53

* Reikšmingos sumos turi būti detalizuojamos aiškinamojo rašto tekste.

