



LIETUVOS RESPUBLIKOS
RYŠIŲ REGULIAVIMO TARNYBA

Elektroninių ryšių rinkos apžvalga

2021 m. balandžio 22 d.



Elektroninių ryšių rinkos dalyviai

Paslaugų teikėjų – **127**:

Judriojo ryšio – 24

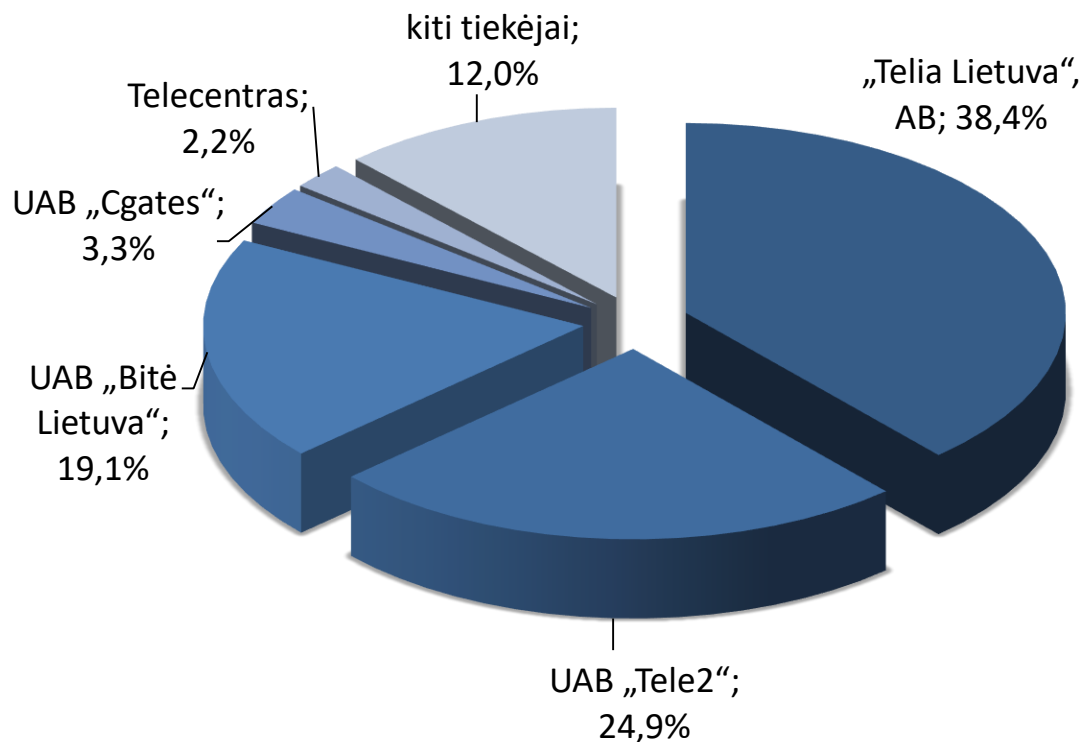
Fiksuotojo ryšio – 35

VoIP – 33

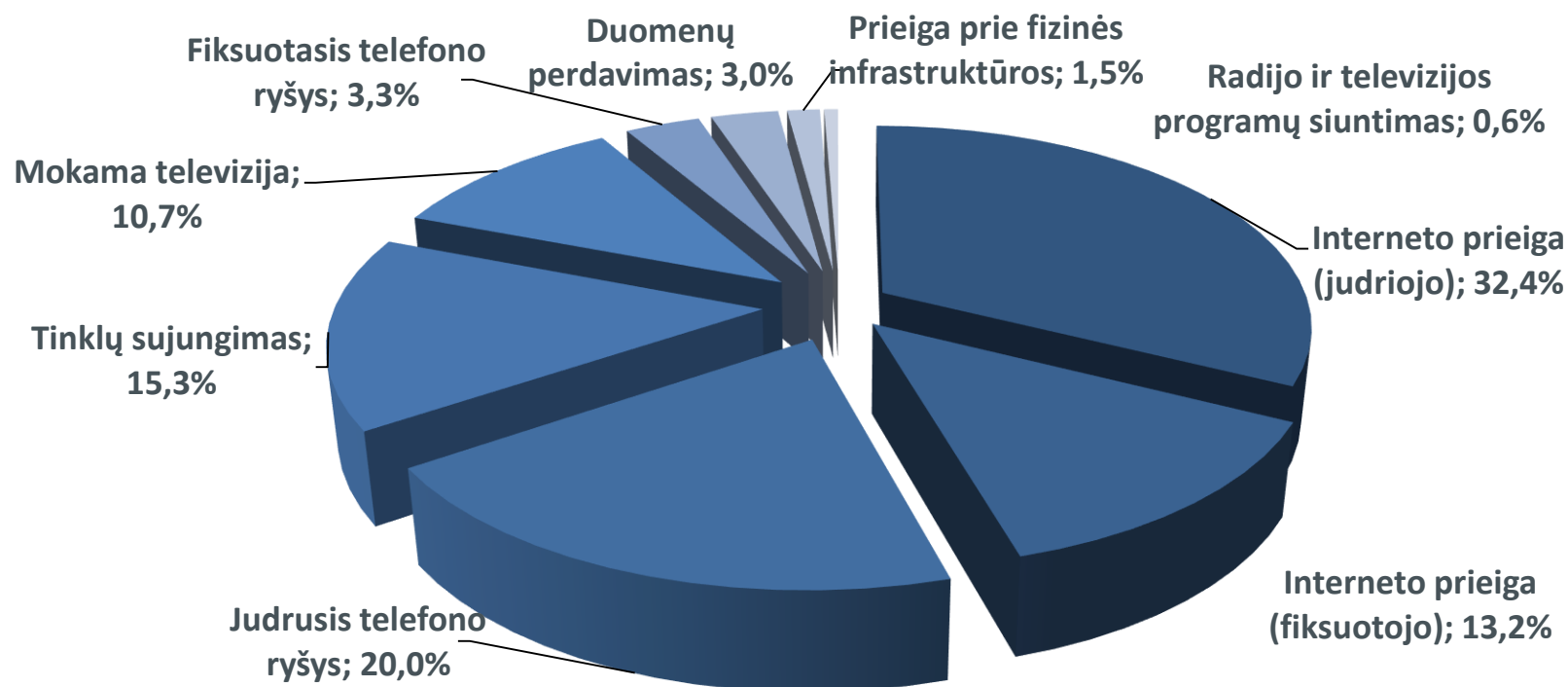
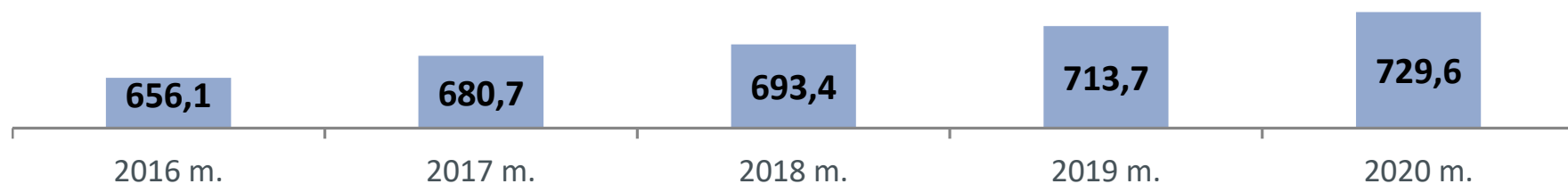
Interneto prieigos – 84

FTTx – 55

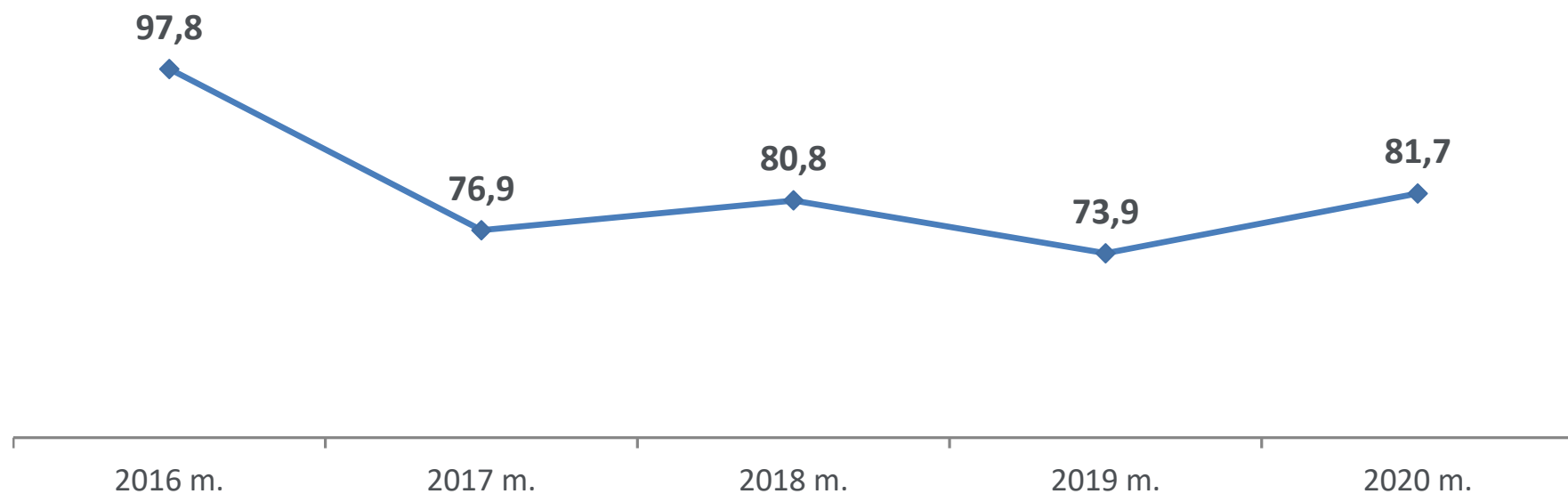
Mokamos TV ir radijo – 43



Rinkos pajamos ir jų struktūra



Investicijos

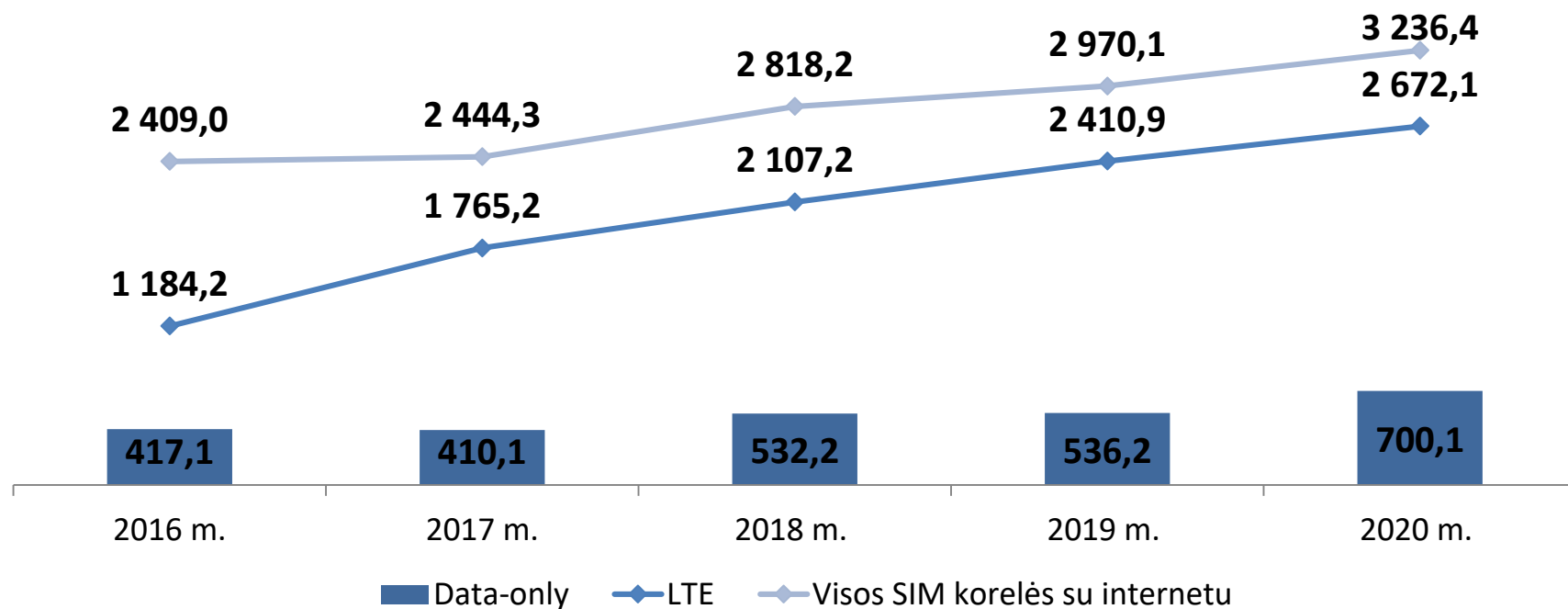


2020 m. elektroninių ryšių rinkoje investuota 81,7 mln. Eur.

Pagrindinės investicijų kryptys – šviesolaidinės ryšių tinklo linijos (FTTx) ir mobiliojo ryšio 4G (LTE) tinklai



Mobiliojo interneto prieigos paslaugų abonentų skaičius, tūkst.



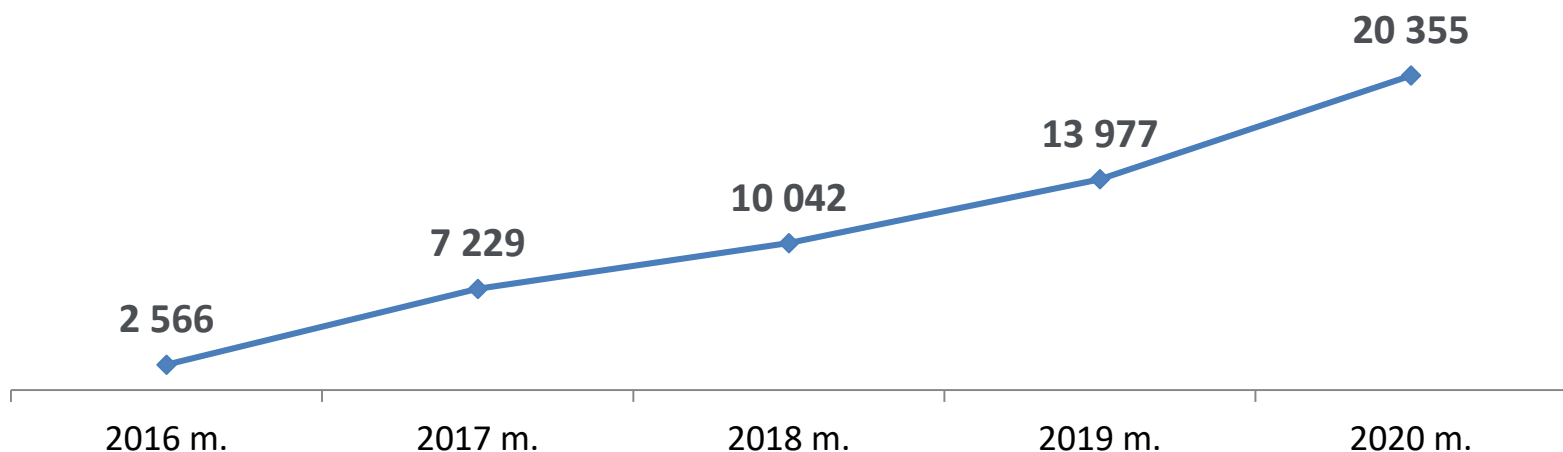
2020 m. aktyvių SIM kortelių:

- naudojamų tik interneto prieigos (tik duomenims) paslaugoms, skaičius išaugo 163,8 tūkst. vnt. arba 30,6 proc.
- naudojamų LTE technologijai – 261,2 tūkst. arba 10,8 proc.



Išsiųstų ir priimtų duomenų kiekis

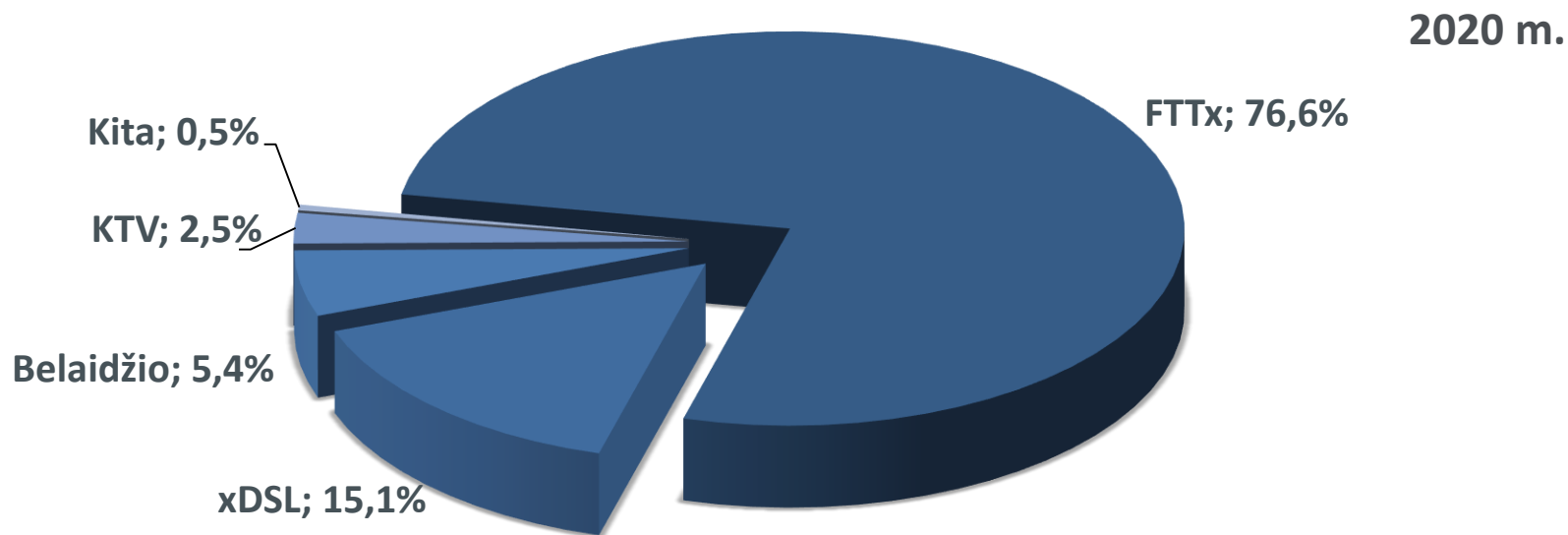
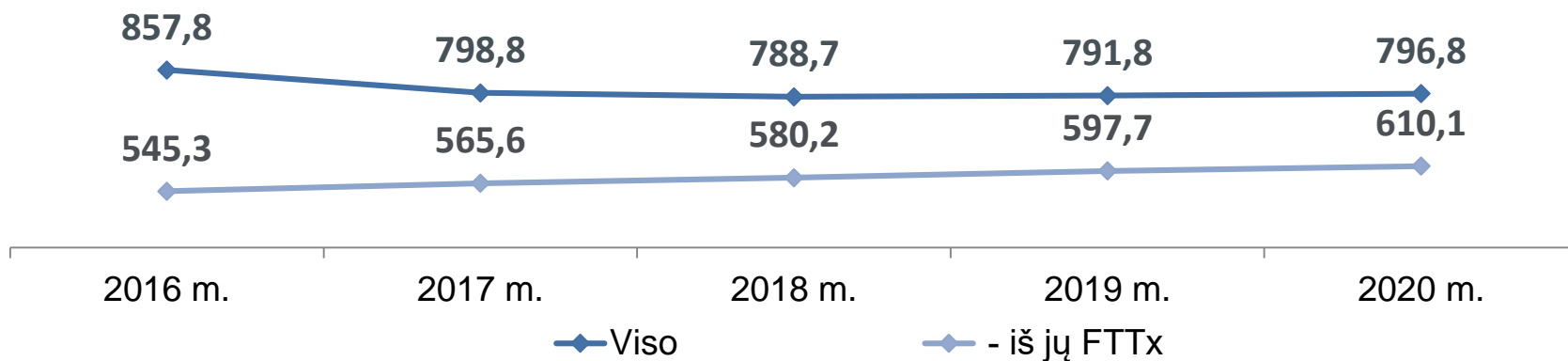
Vieno paslaugų gavėjo per mėnesį išsiųstų ir priimtų duomenų kiekis, MB.



- 2020 m. vieno paslaugų gavėjo išsiųstų ir priimtų duomenų kiekis sudarė **20 355 MB**. Palyginti su 2019 m., **išaugo 45,6 proc.**
- 2020 m. bendras Lietuvoje išsiųstų ir priimtų duomenų kiekis siekė **734 972 TB**. Palyginti su 2019 m., **išaugo 59,5 proc.**

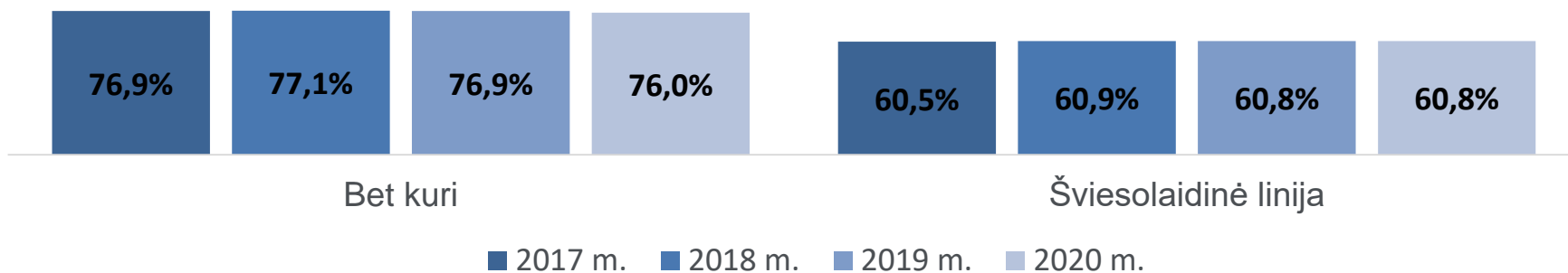


Fiksuotojo interneto prieigos paslaugų abonentų skaičius, tūkst., ir struktūra

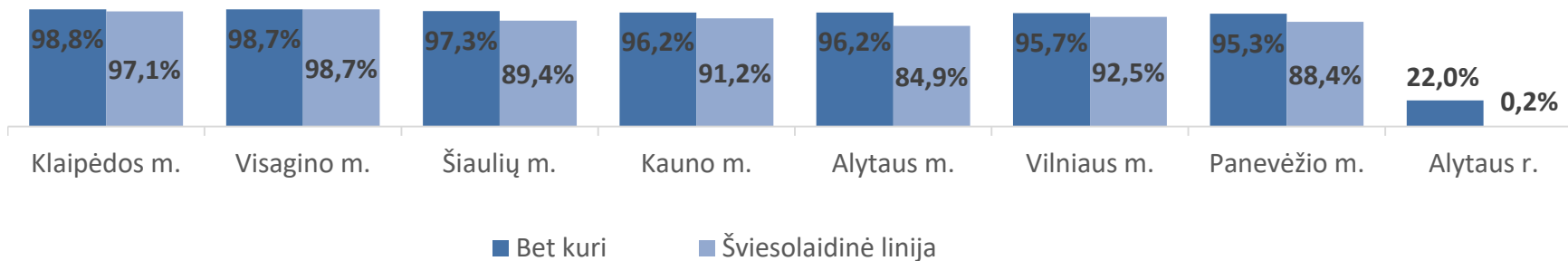


Fiksuotojo ryšio tinklų išvystymas


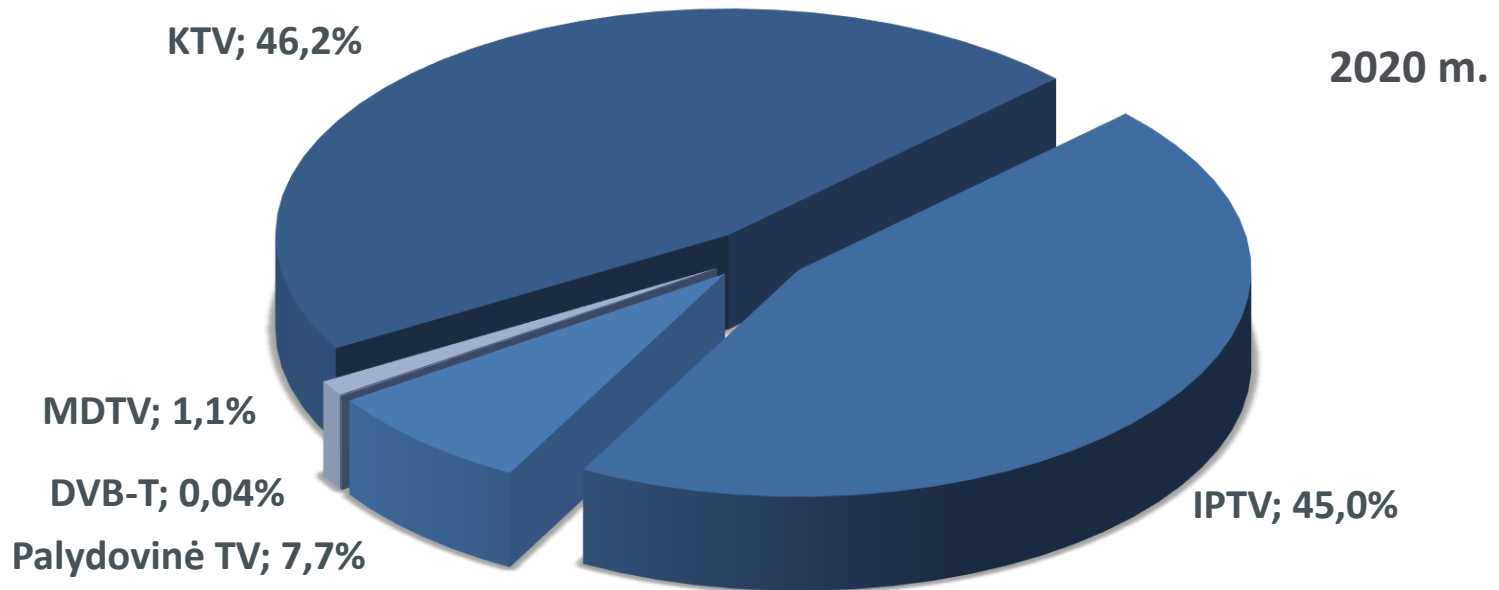
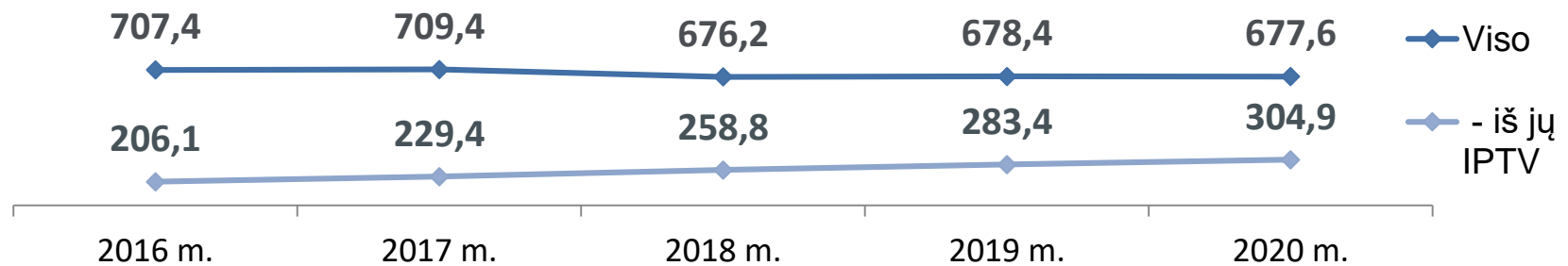
Lietuvoje pagal ryšio linijas, 2017-2020 m.



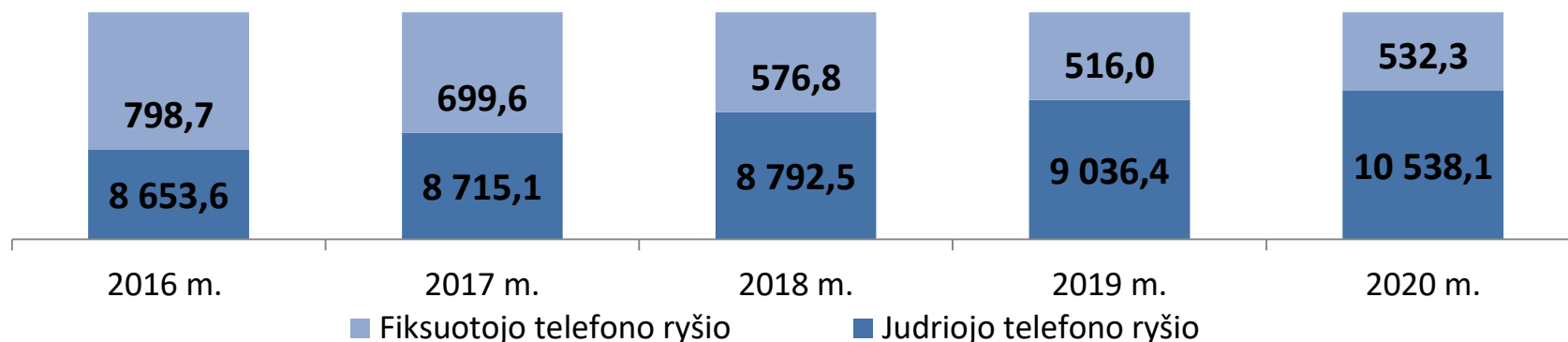
Lietuvos savivaldybėse pagal ryšio linijas, 2020 m.



Mokamos televizijos abonentų skaičius, tūkst., ir struktūra



Inicijuotų pokalbių trukmė, mln. min.



2020 m., palyginti su 2019 m., augo inicijuotų skambučių trukmė:

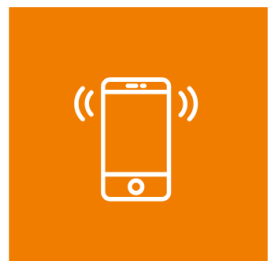
- 3,2 proc. arba 16,3 mln. min. fiksuotojo telefono ryšio tinkluose;
- 16,6 proc. arba 1 501,7 mln. min. judriojo telefono ryšio tinkluose.

2020 m., palyginti su 2019 m., sumažėjo:

- 12,5 proc. arba 45,9 tūkst. fiksuotojo telefono ryšio paslaugų gavėjų skaičius ir siekė 321,9 tūkst.;
- 0,9 proc. arba 32,3 tūkst. aktyvių SIM kortelių, naudojamų judriojo telefono ryšio paslaugoms teikti, skaičius ir siekė 3 672,0 tūkst.



COVID-19 poveikis sektoriams



E. RYŠIAI

IŠAUGO
NAUDOJIMASIS
MOBILIOJO RYŠIO
PASLAUGOMIS

+60 %

PERDUOTA
DUOMENŲ

+16,6 %

SKAMBUČIŲ
TRUKMĖ

iki **+30 %**

DUOMENŲ
SRAUTAS TINKLUOSE
(APKROVA)

+2,2 %

BENDROSIS
PAJAMOS



PAŠTAS

AUGO
E. PREKYBOS
MASTAI, DAUGĖJO
SIUNTINIŲ

+54,0 %

PAŠTO
SIUNTINIŲ

+12,1 %

BENDROSIS
PAJAMOS



GELEŽINKELIAI

MAŽĖJO
PERVEŽTŲ
KROVINIŲ IR
KELEIVIŲ

-3,2 %

KROVINIŲ

-40 %

KELEIVIŲ



Periodinių ataskaitų teikimo informacinė sistema – PATIS

Nuo 2021 m. I ketv. ketvirtinės ataskaitos apie vykdytą elektroninių ryšių veiklą teikiamos PATIS (<https://patis.rrt.lt>):

RRT.PATIS

Ryšių reguliavimo tarnybos periodinių ataskaitų teikimo informacinė sistema

Prisijungimo duomenys

Prisijungimo būdas: E. valdžios vartai

Prisijungti



Naudojimosi svetaine vadovas pateikiamas [čia](#)
Naudojimosi svetaine taisyklės pateikiamos [čia](#)

© Lietuvos Respublikos ryšių reguliavimo tarnyba

PERIODINIŲ ATASKAITŲ TEIKIMO INFORMACINĖ SISTEMA (Demo 18) VARDAS PAVARDE Atsijungti

Teikėjas: Periodinės ataskaitos

Pradžia / Periodinių ataskaitų sąrašas / Nauja periodinė ataskaita

Demo 18, 2021 m., I ketv., 1.0 v., Būsena: Nepateikta (2021-04-21)

Tikrinti Tikrinti ir pakeikti Eksportuoti Redaguoti Palatinti Uždaryti

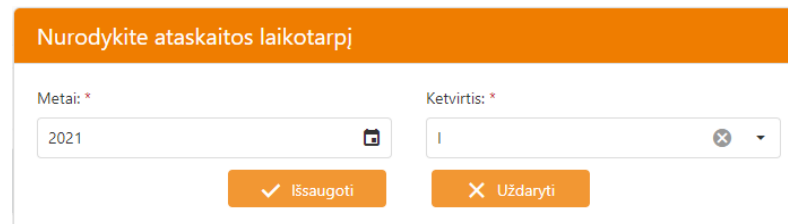
Bendri duomenys				I	II	III	IV	V	VI (1)	VI (2)	VII	VIII	IX	X	XI
I. Viešojo fiksuojuo ryšio tinklo, naudojamo viešosioms fiksuojuo telefono ryšio paslaugoms teikti, ir (arba) viešųjų fiksuojuo telefono ryšio paslaugų teikimas															
Eil. nr	Rodiklio pavadinimas	Vartotojai	Gabintiniai paslaugų gavėjai, išskyrus vartotojus	Viso											
1.	Viešųjų fiksuojuo telefono ryšio paslaugų gavėjų skaičius, iš viso, vnt.	20	15	35											
1.1.	- PSTN, ISDN technologija teikiamų paslaugų	20	15	35											
1.1.1.	- kai operatorius paslaugas teikia savo tinklu	20	10	30											
1.1.1.1.	- metalinėmis vytos poros linijomis	20	10	30											
1.1.1.2.	- ISDN BRA kanalais														
1.1.1.3.	- ISDN FRA kanalais														
1.1.1.4.	- kitomis linijomis														
1.1.2.	- kai paslaugos teikiamos per kitų operatorių teikiamą priegabą		5	5											
1.1.2.1.	- atsieta priegabą		5	5											
1.1.2.2.	- CS, CPS														
1.1.2.3.	- kitą priegabą														
1.2.	- VOIP technologija teikiamų paslaugų														




PATIS: kaip pateikti ataskaitą?



- Prisijunkite <https://patis.rrt.lt>
- Spauskite 

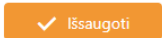

- Nurodykite laikotarpį


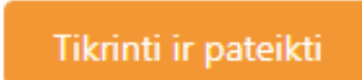



Nurodykite ataskaitos laikotarpį

Metai: * 

Ketvirtis: *  

- Pildykite
- Patikrinkite 
- Pateikite 





www.rrt.lt

Ryšių reguliavimo tarnyba
Ekonominės analizės skyrius
Raimonda Purvienė