

# Skaičių kalba pašto sektoriuje





**Lietuvos  
pašto rinka**



**Tarptautinės  
tendencijos**

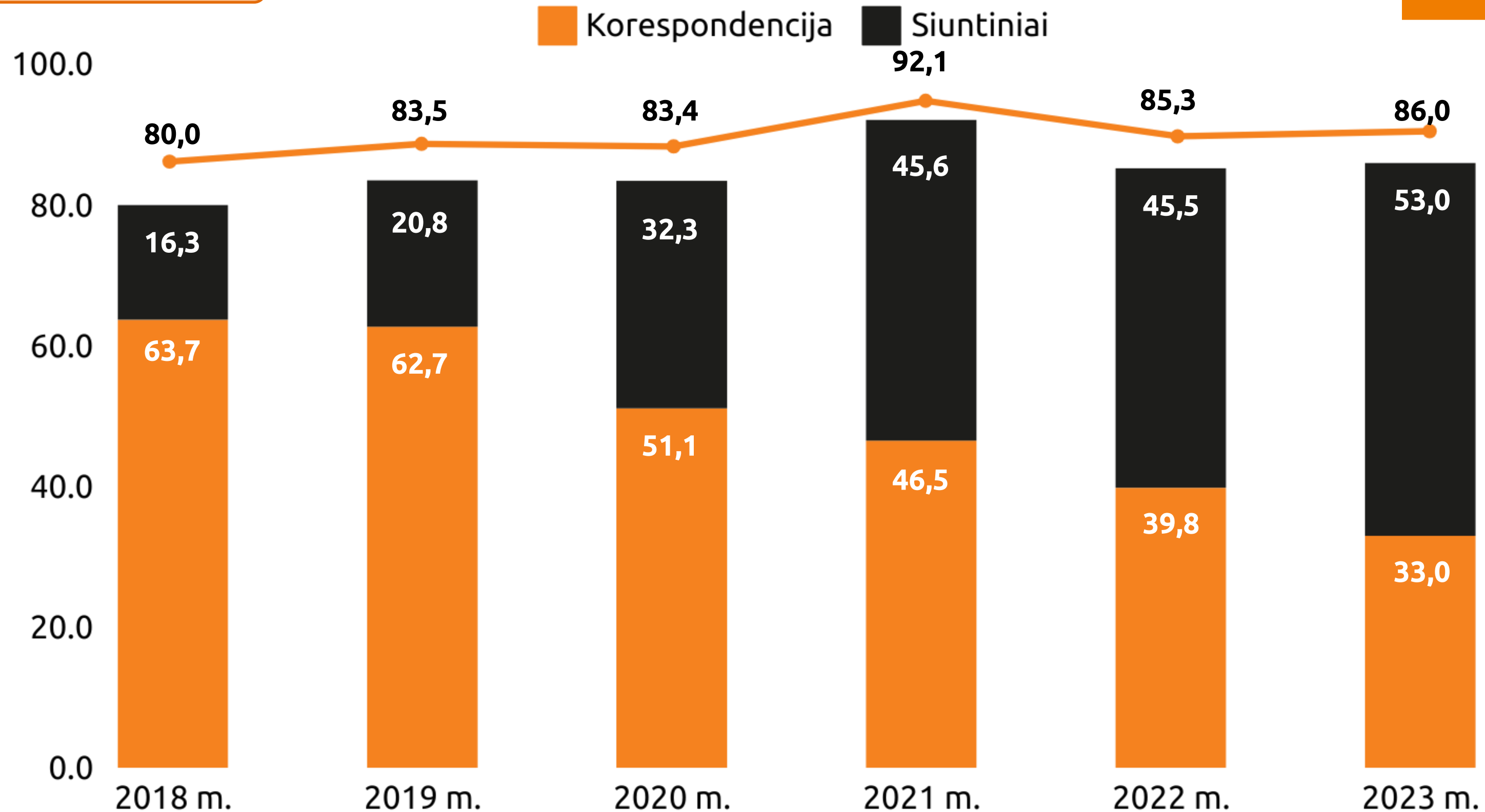


**Santykis su  
vartotoju**



**Žvilgsnis  
į ateitį**

**Apie 274 mln. Eur**

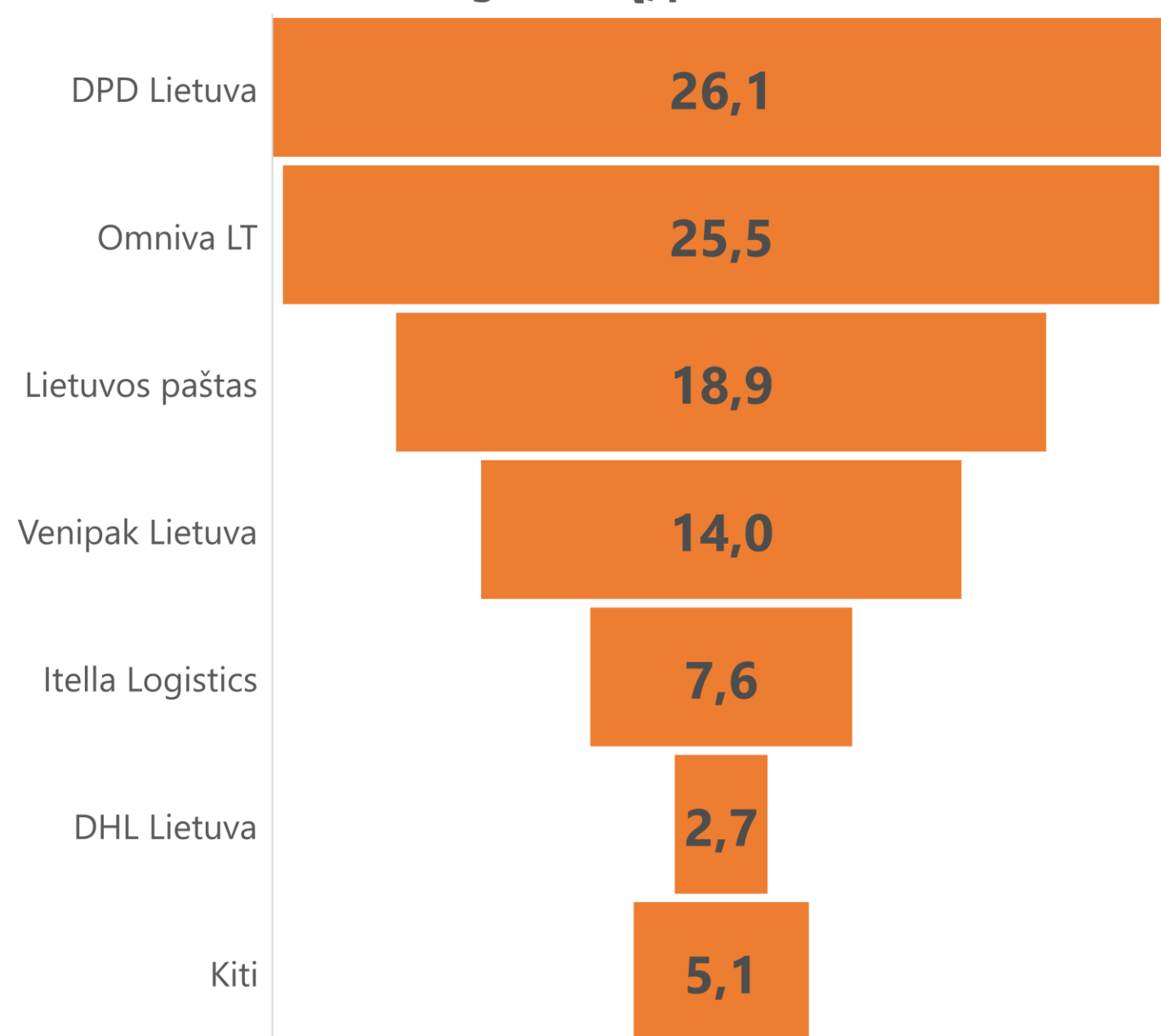


**25 % ➔ 9 %**

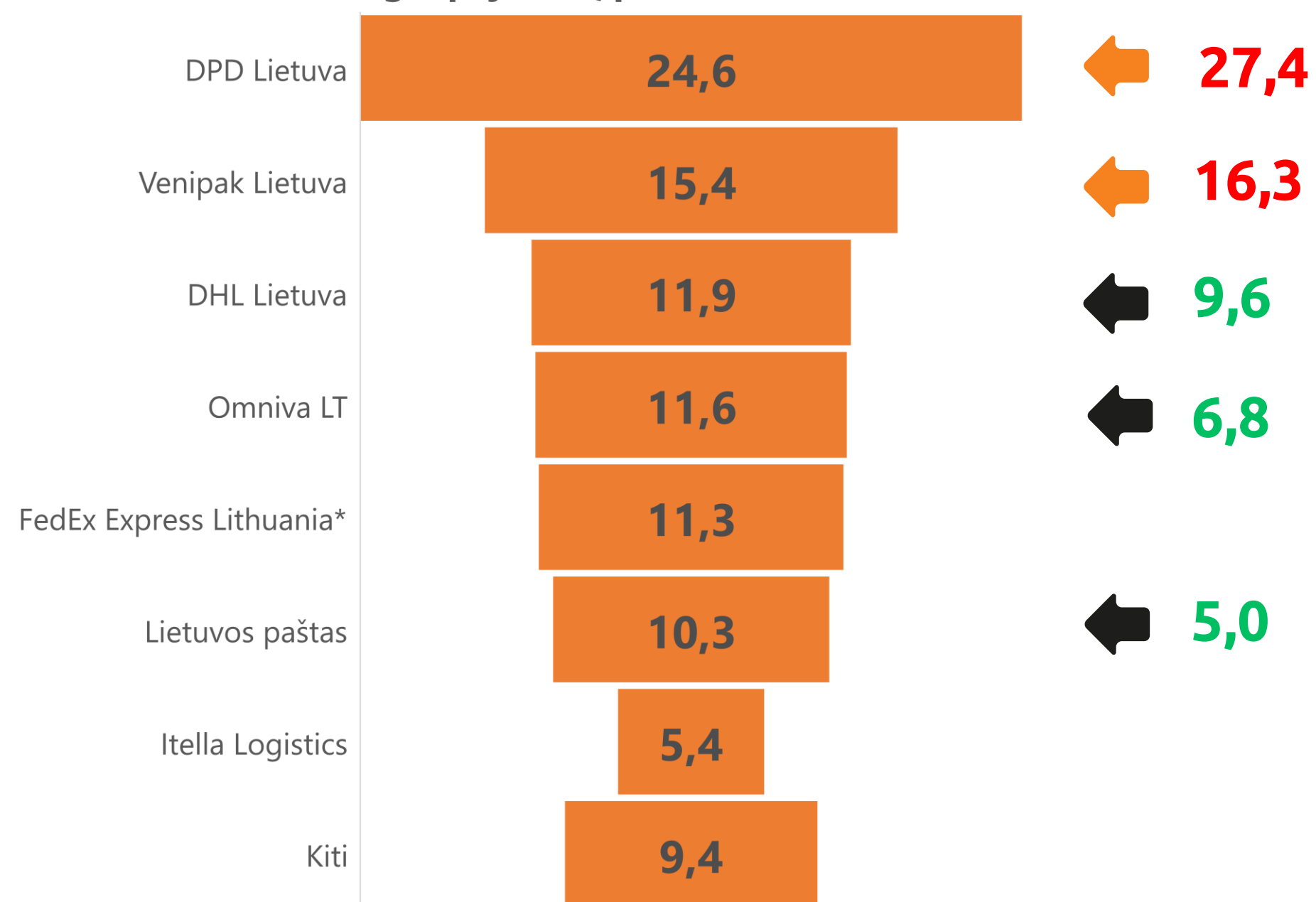
# Konkurencijos aspektas SIUNTINIŲ rinkoje

2018 m.

Pagal kiekį, proc.



Pagal pajamas, proc.



# Paštomatų tinklas

2023 m. **1 787** paštomatai  
2018 m. **350** paštomatų

2023 m. **99** paštomatai kaime  
2021 m. pirmieji paštomatai kaime

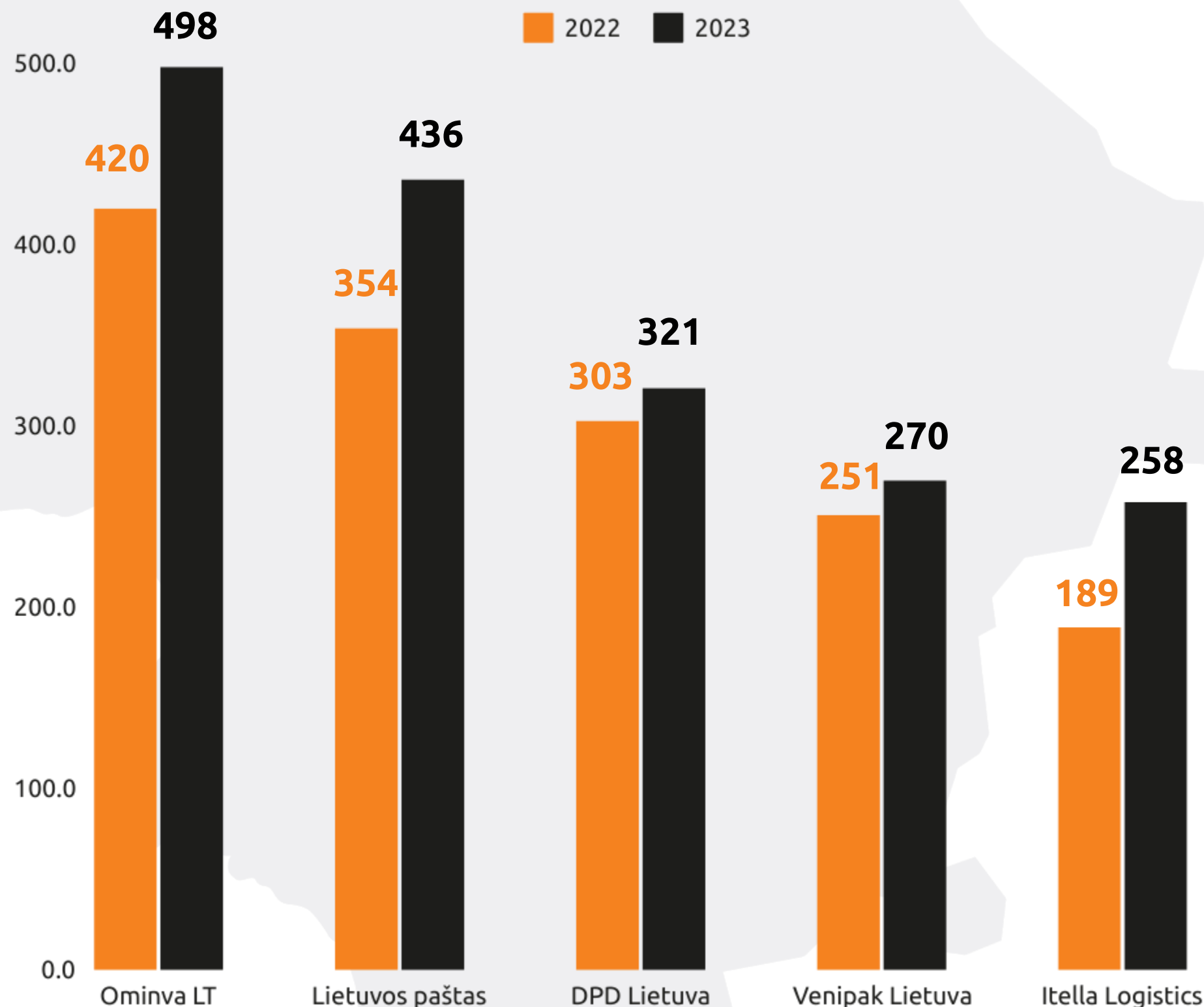
Paštomatuose siuntinių atsiimta:

2023 m. **58** proc.

2022 m. **55** proc.

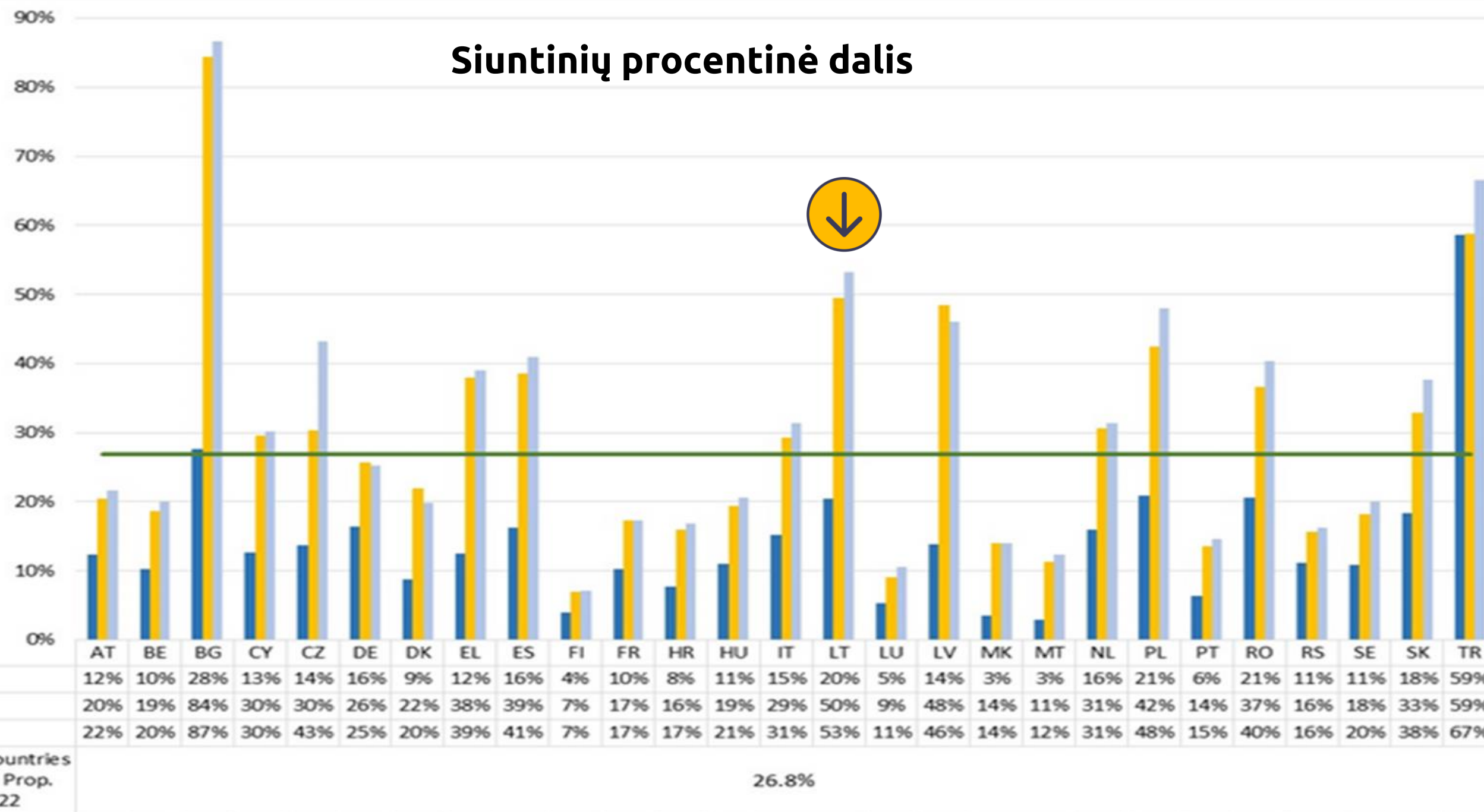
2020 m. **43** proc.

Interaktyvus pašto tinklo žemėlapis???





## Siuntinių procentinė dalis



Items	2018	2019	2020	2021	2022
9.2 Number of letter-post items, domestic service	306'547'862'019	300'222'166'981	259'368'004'693	256'901'185'817	245'342'214'822
9.3 Number of letter-post items, international service - dispatch	2'574'712'436	2'416'656'758	1'966'758'648	1'791'808'802	1'564'460'123
10.4 Number of parcels, domestic service	18'394'569'688	21'098'354'085	24'821'702'739	27'675'469'730	26'982'837'213
10.5 Number of parcels, international service - dispatch	179'406'071	192'244'269	164'632'088	137'368'974	128'491'617

PL	1366
EE	1620
LV	1723
<b>LT</b>	<b>1879</b>
CZ	2176
SK	2193
SE	2202
ES	2439
FI	2512
HU	3261
DK	3379
SI	4523
RO	4703
LU	4968
EL	5338
DE	5522
AT	6301
HR	9125
NL	9680
MT	11293
IT	12220
BE	14282
PT	15192
BG	30558
CY	54159

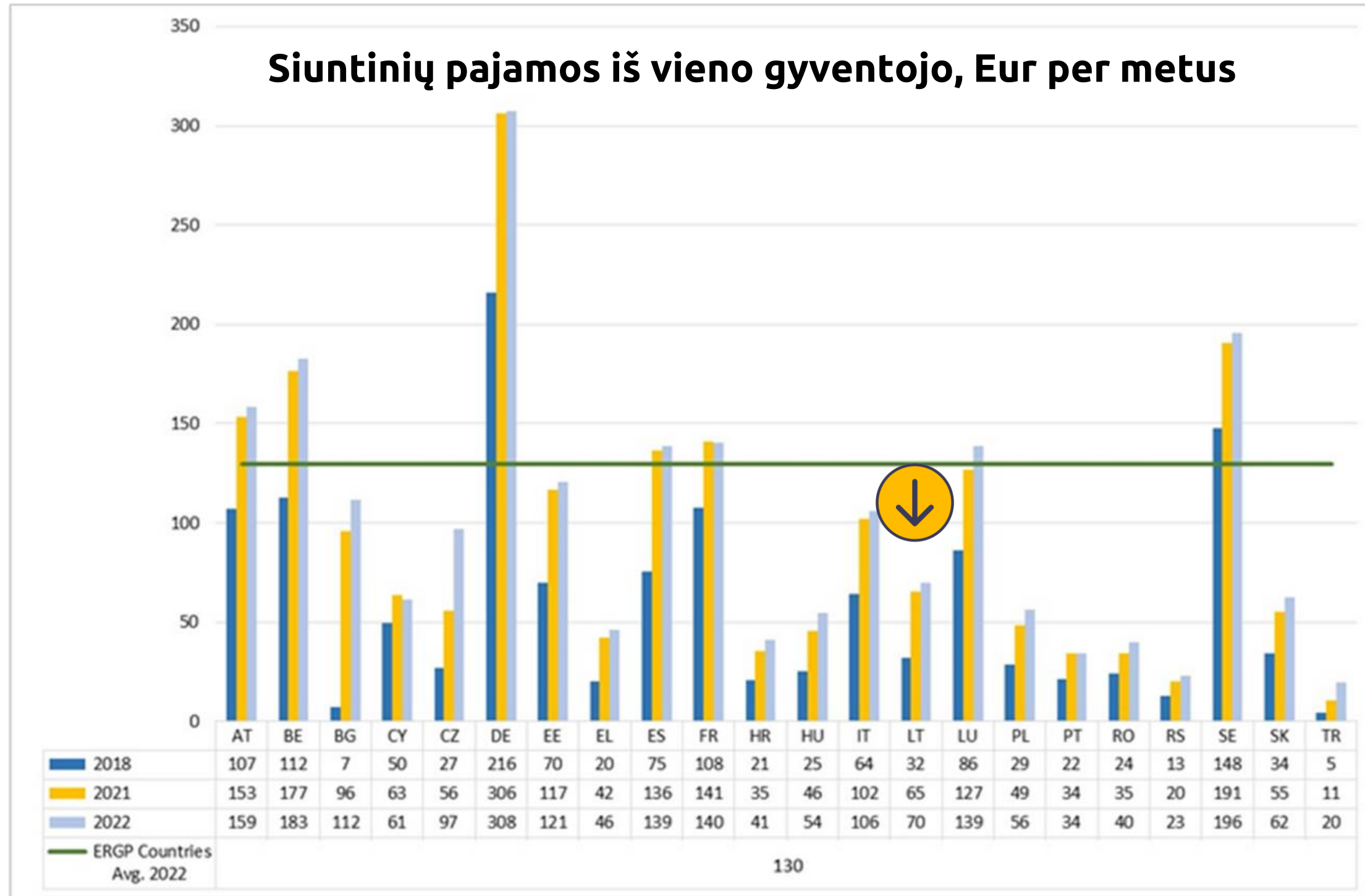


Paštomato aptarnaujamų gyventojų skaičius

Teikėjo aptarnaujamų gyventojų skaičius, tūkst.



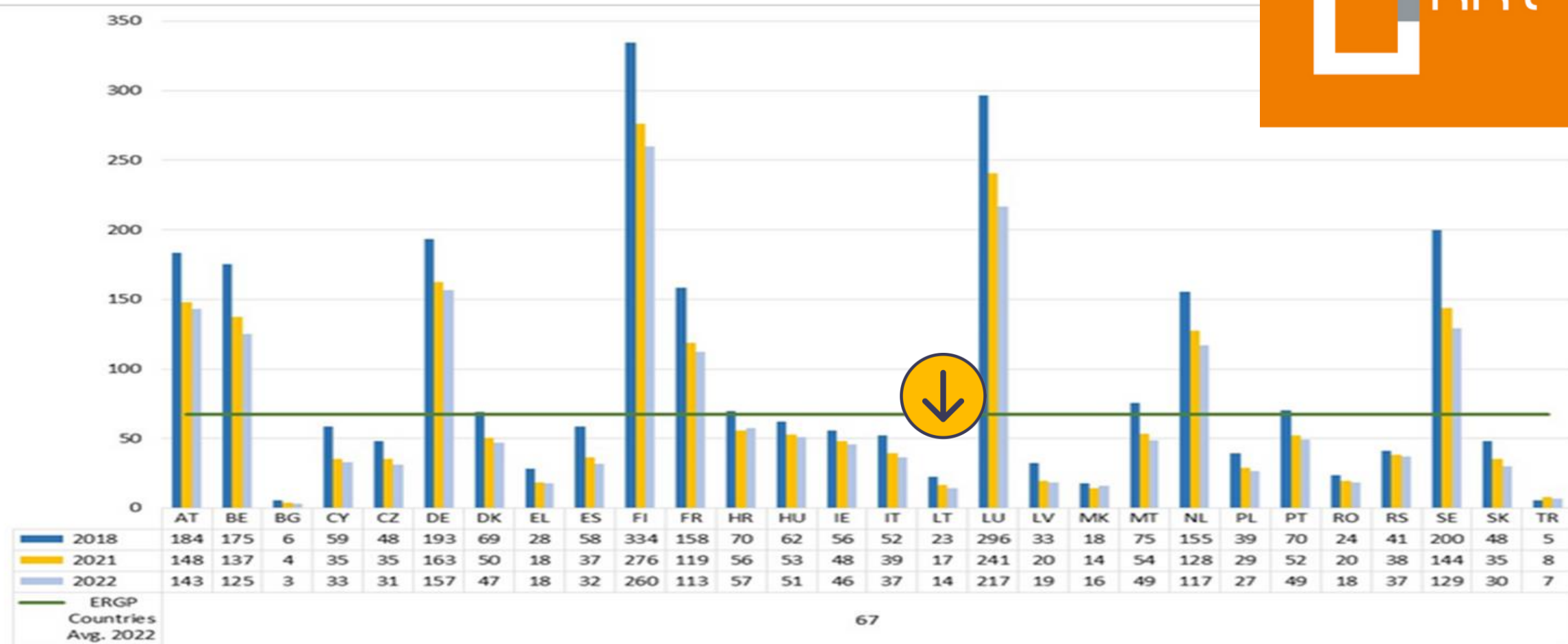
# Europos kontekstas



FR	1583
EE	683
DK	659
IE	472
SK	362
CZ	361
FI	327
PL	299
SE	270
HR	160
NL	148
PT	126
SI	106
BG	87
RO	82
<b>LT</b>	<b>65</b>
HU	59
AT	57
CY	46
LV	30
MT	22
LU	17
ES	17
IT	16
EL	14
DE	7

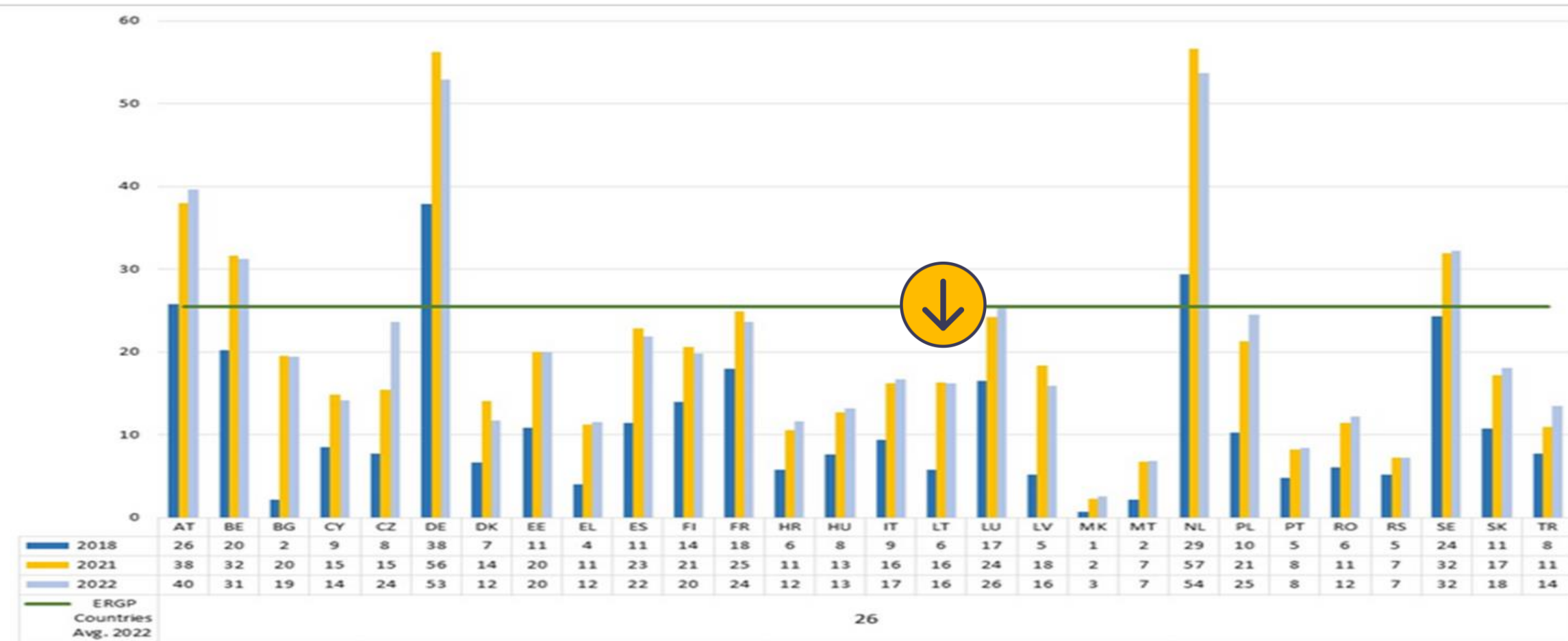
# 14

laiškų gyventojui



# 16

siuntinių gyventojui



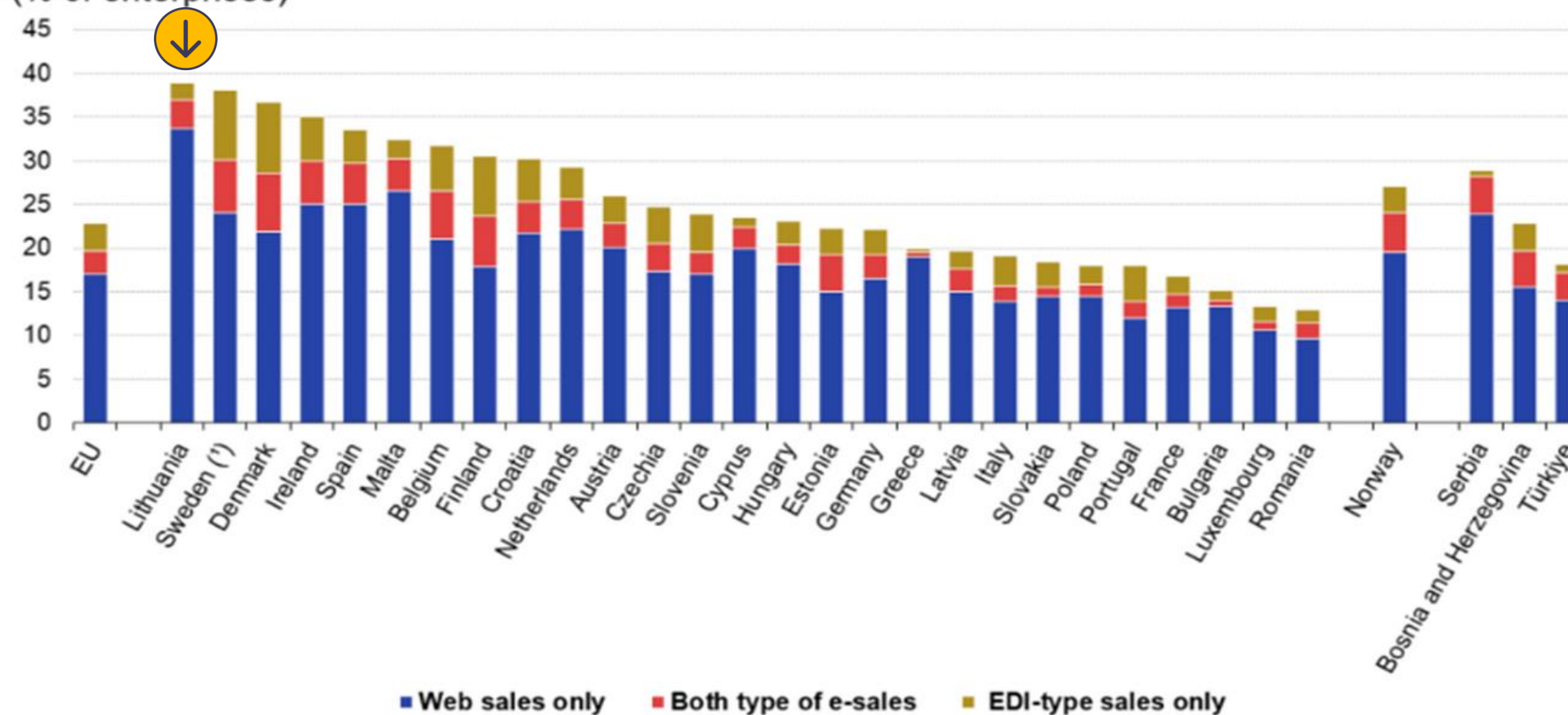




eurostat

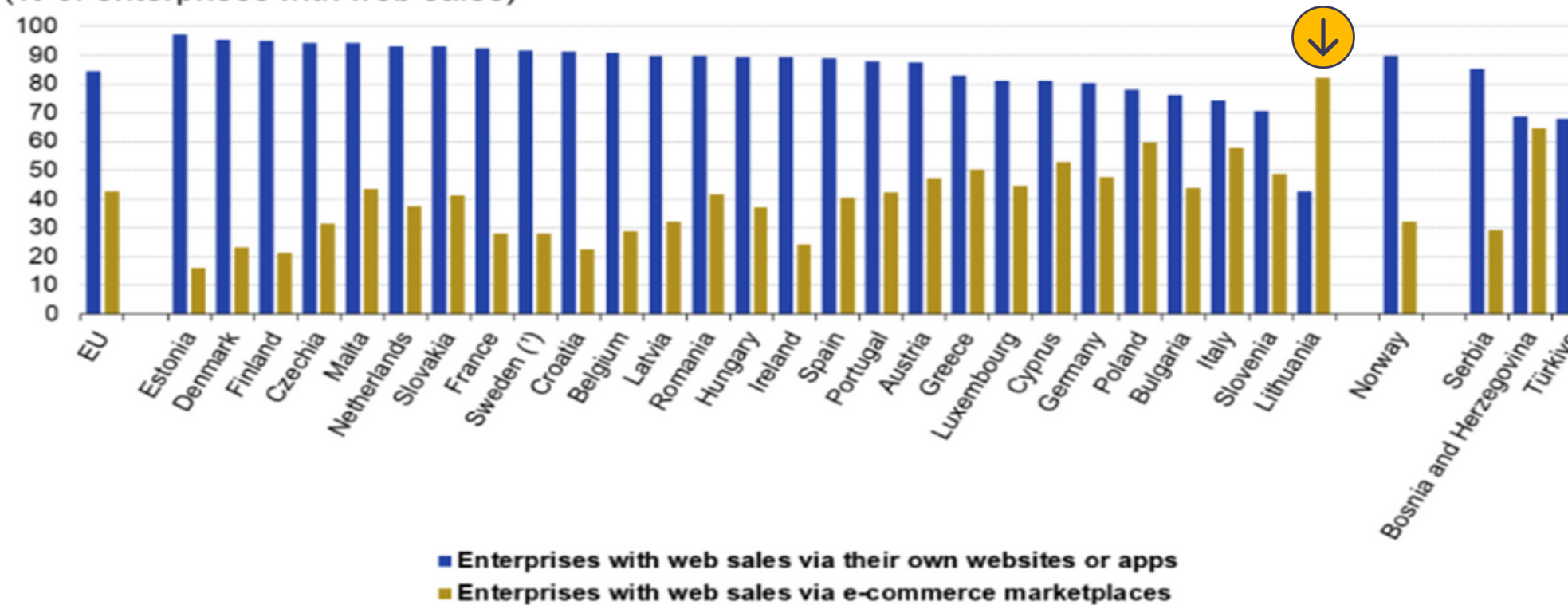
### E-sales broken down by web sales and EDI-type sales, 2022


(% of enterprises)



### Web sales by type of channel, 2022

(% of enterprises with web sales)





# Vartotojų požiūris

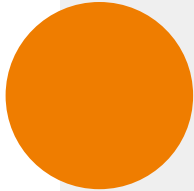
● Sociologinis tyrimas  
2023.11.18 – 12.06

● Tikslas – pašto naudotojų  
poreikiai ir nuomonė

● Imtis – 1 023 respondentai

● Tyrimą atliko Spinter tyrimai

# Rezultatai

 Paštomatą rinkosi  
**65 proc.** apklaustųjų

 **49 proc.** svarbus poveikio  
gamtai mažinimas

 **84 proc.** tenkina  
paštomatų lokacija

 Kaina svarbiausia **50 proc.**  
apklaustųjų

 Geriausia kokybė  
Venipak Lietuva

 **50 proc.** nemokėtų daugiau už greitį

# Ateities perspektyvos statistikoje



**Kas?**



Keičiamas Pašto įstatymas



Keičiami antriniai teisės aktai



**Rezultatas: keičiamos Pašto paslaugų teikimo taisyklės**



**Statistinių duomenų rinkimo peržiūra:**

- ➔ dažnumas
- ➔ neaktualios informacijos atsisakymas
- ➔ galimi pokyčiai paslaugų struktūroje
- ➔ nauji tvarumo rodikliai

# Tvarumo klausimas

Tvarumo rodikliai		2020		2021		2022	
		UPP teikėjas	Kiti teikėjai	UPP teikėjas	Kiti teikėjai	UPP teikėjas	Kiti teikėjai
CO <sub>2</sub> lygis	Laiškui		MT		MT		MT
	Siuntiniai		MT		MT		BE, MT
	Bendras vidurkis	NO	MT	NO	MT	NO	MT
% „žaliųjų“ automobilių visame parke	Elektrinės transporto priemonės	EL, NL	EL, NL	EL, NL, NO	EL, NL	AT, EL, NL, NO, RS	BE, BG, EL, NL, RS
	<i>zero-emission</i> transporto priemonės	EL	EL	EL	EL	EL	BG, EL





[www.rrt.lt](http://www.rrt.lt)

 Ryšių reguliavimo tarnyba

 RRT | The Communications Regulatory Authority of the Republic of Lithuania