



# GELEŽINKELIAI

2024 M. I PUSMETIS

2024 m. spalio 21 d. Nr. (71.5Mr)ND-15

## LIETUVOS GELEŽINKELIŲ TRANSPORTO PASLAUGŲ RINKOS DALYVIAI

5

faktiškai veiklą vykdžiusios geležinkelio įmonės (vežėjai)

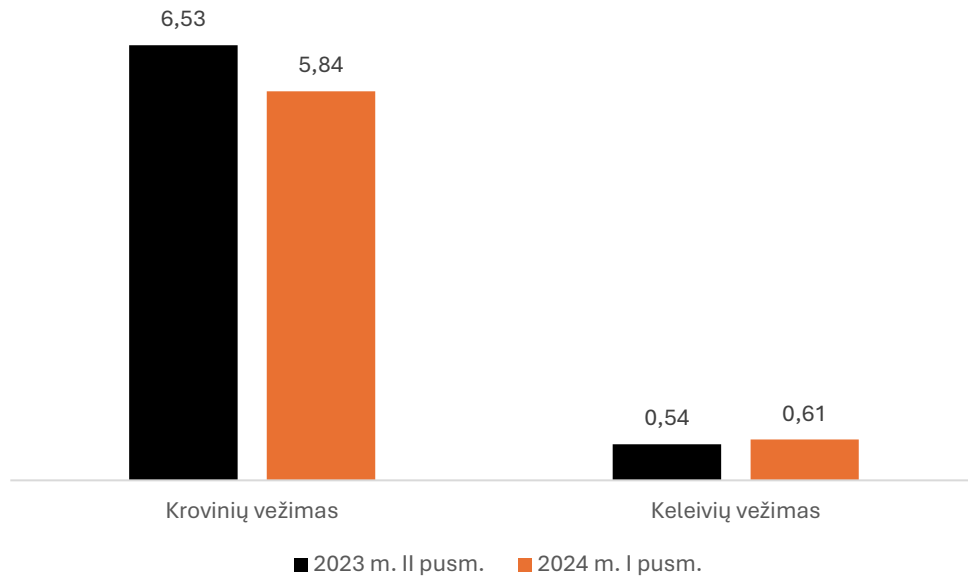
24

paslaugas teikiantys geležinkelio paslaugų įrenginių operatoriai

1

viešosios geležinkelio infrastruktūros valdytojas

Faktinė darbo apimtis mlrd. bendr. bruto tkm



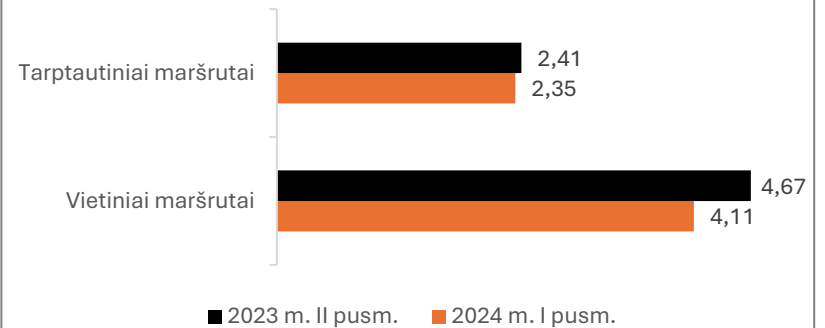
6,45 mlrd.

2024 m. I pusm. faktinė darbo apimtis bendr. bruto tkm

- 8,77%

pokytis per pusm.

Faktinė darbo apimtis pagal kryptis mlrd. bendr. bruto tkm

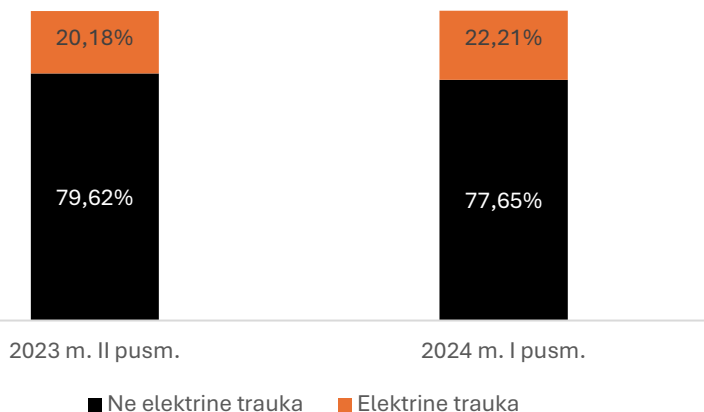


2024 m. I pusm. geležinkelio įmonių (vežėjų) užimama krovinių vežimo rinkos dalis pagal faktinę darbo apimtį proc.

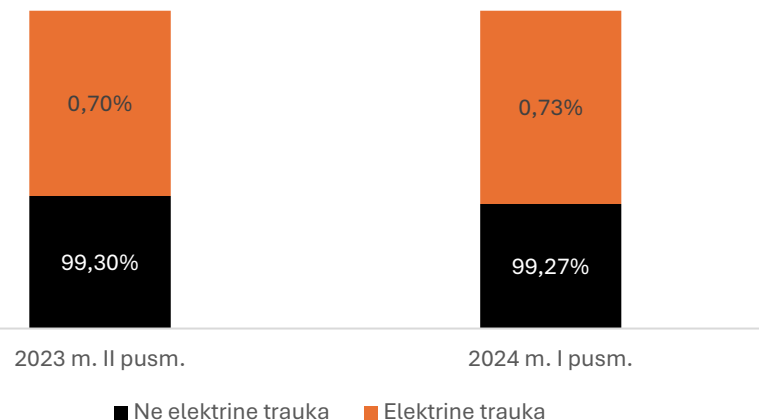


## FAKTINĖ DARBO APIMTIS PAGAL TRAUKOS RŪŠĮ

### Keleivių vežimas

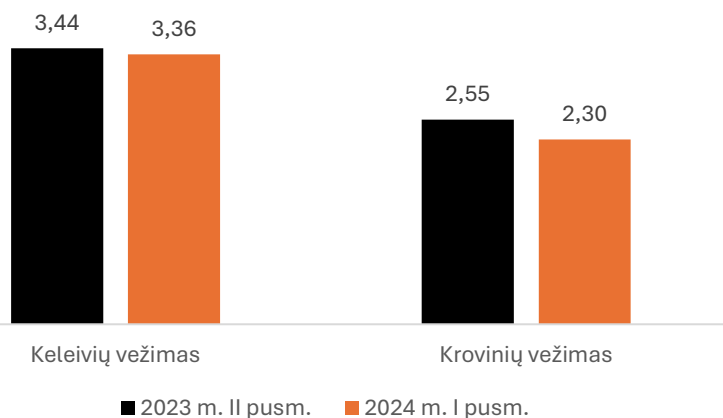


### Krovinių vežimas



## TRAUKINIŲ EISMAS

### Traukinių eismas mln. traukinio km



**5,66 mln.**

2024 m. I pusm. traukinių eismas  
traukinio km

**- 5,44%**

bendras pokytis  
per pusm.

**- 9,73%**

krovinių traukinių  
pokytis per pusm.

**- 2,27%**

keleivinių traukinių  
pokytis per pusm.

## KELEIVIŲ VEŽIMO RINKA

1

faktiškai veiklą vykdžiusi geležinkelio įmonė  
(vežėjas)

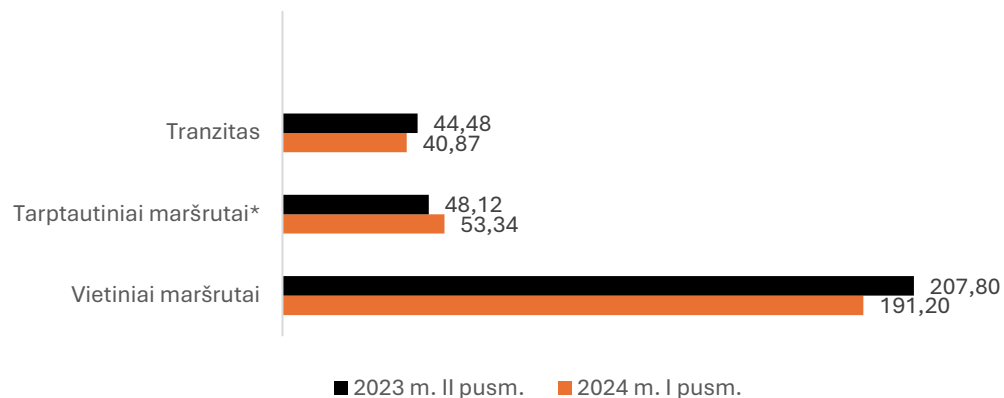
244,54 mln.

2024 m. I pusm. keleivinių traukinių eismas  
keleivio km

– 4,45%

pokytis per pusm.

Traukinių eismas mln. keleivio km



Pervežtų keleivių skaičius mln. vnt

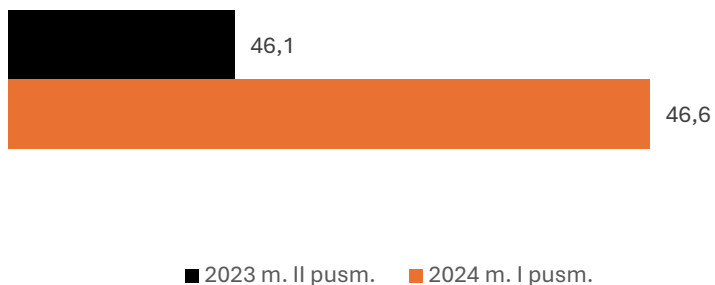


– 2,80%

pervežtų keleivių pokytis per pusm.

\* Tarptautiniai maršrutai nurodyti be tranzito.

Pajamos, gautos teikiant keleivių,  
bagažo vežimo paslaugas, mln. Eur



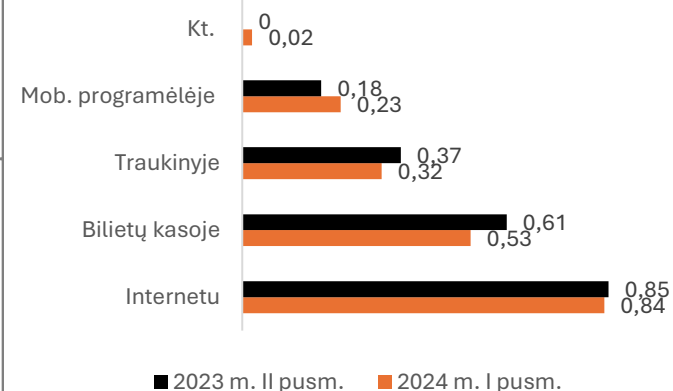
1,94 mln.

2024 m. I pusm.  
parduotų keleivių bilietų  
vnt.

– 3,43%

bilietų pardavimo pokytis  
per pusm.

Parduotų bilietų skaičius mln. vnt.



## KROVINIŲ VEŽIMO RINKA

**4**

faktiškai veiklą vykdžiusios geležinkelio įmonės  
(vežėjai)

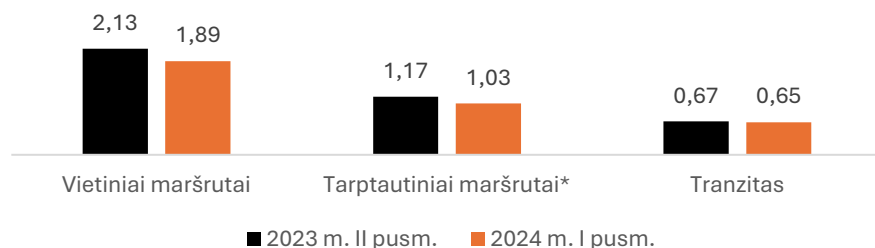
**2,92 mlrd.**

2024 m. I pusm. krovinių vežimo apimtis  
neto tkm

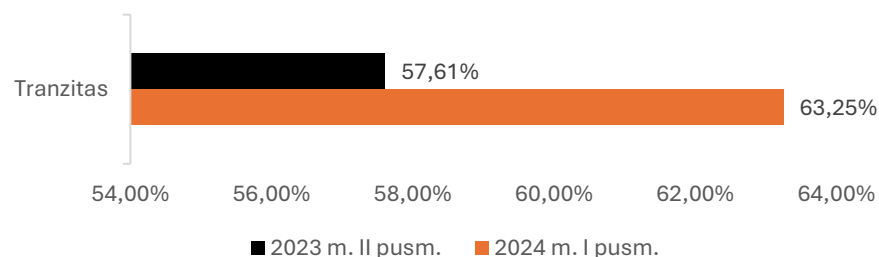
**-11,63%**

pokytis per pusm.

Krovinių vežimo apimtis pagal kryptis mlrd.  
neto tkm

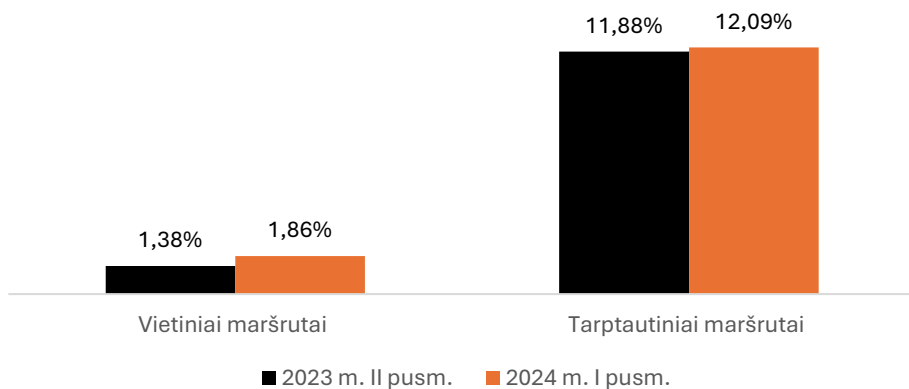


Tranzito dalis tarptautiniuose maršrutuose  
proc.

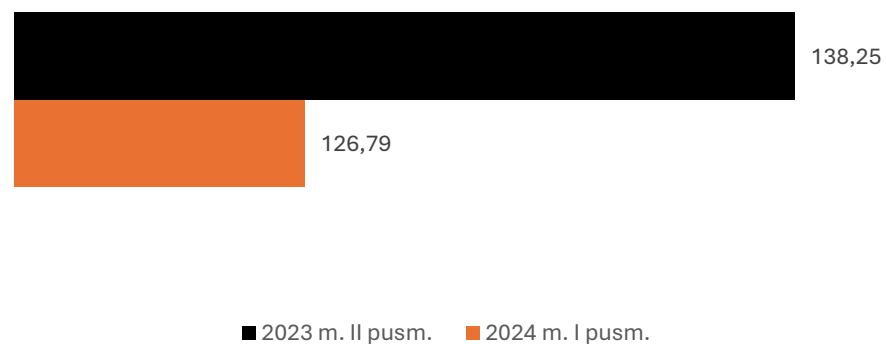


\* Tarptautiniai maršrutai nurodyti be tranzito.

Krovinių vežimo intermodaliniu transportu dalis  
proc.

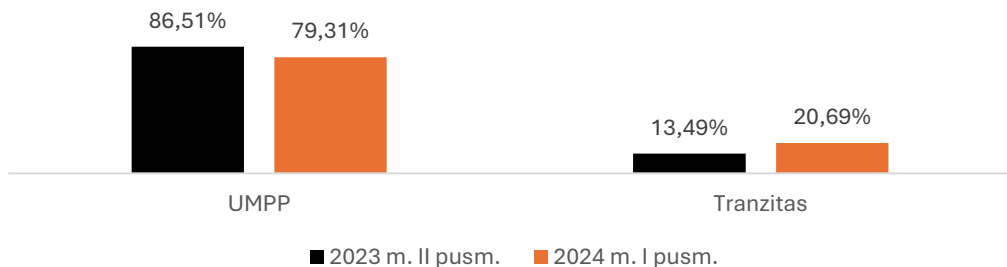


Pajamos, gautos iš krovinių vežimo, mln. Eur



## GELEŽINKELIO ĮMONIŲ (VEŽĖJŲ) SUMOKĖTI UŽMOKESČIAI UŽ NAUDOJIMĄSI VIEŠĄJA GELEŽINKELIŲ INFRASTRUKTŪRA

### Užmokesčių pasiskirstymas proc.



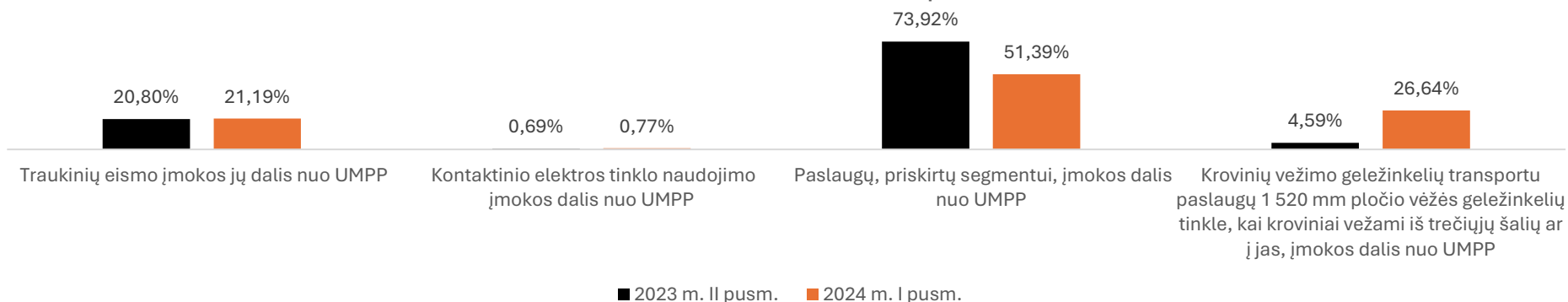
**46,30 mln.**

2024 m. I pusm. sumokėti užmokesčiai Eur

**-2,53%**

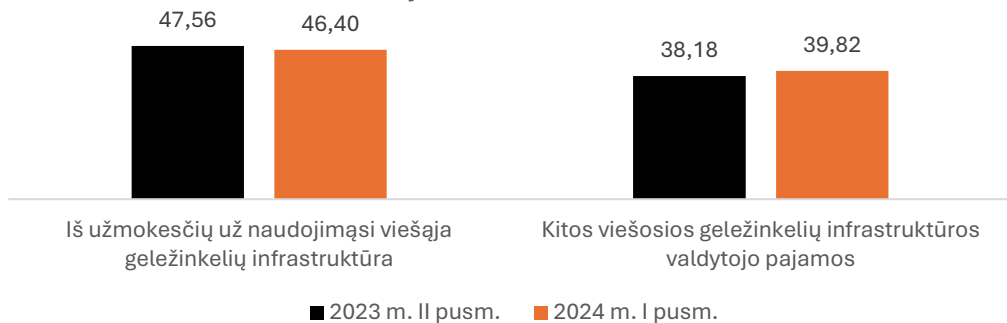
pokytis per pusm.

### Užmokesčio už MPP dalis proc.



## VIEŠOSIOS GELEŽINKELIŲ INFRASTRUKTŪROS VALDYTOJO PAJAMOS

### Pajamos mln. Eur



**46,40 mln.**

2024 m. I pusm. pajamos Eur

**-2,45%**

pokytis per pusm.

## GELEŽINKELIŲ PASLAUGŲ ĮRENGINIŲ OPERATORIŲ PAJAMOS

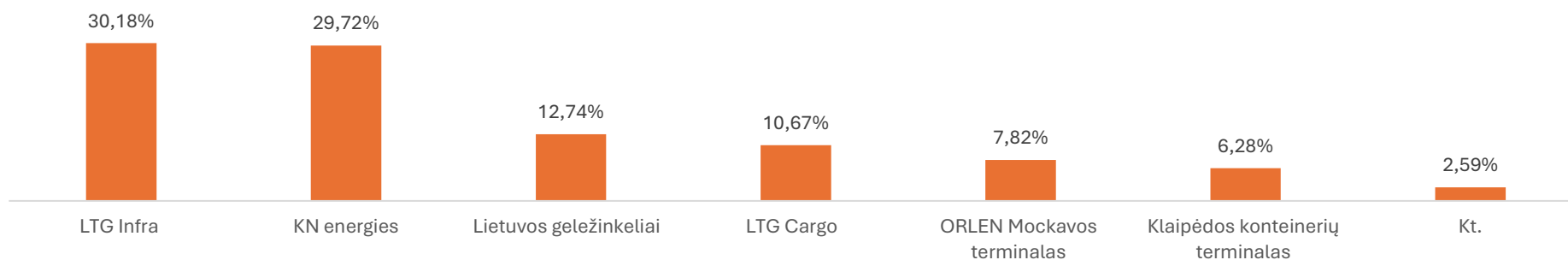
# 22,51 mln.

2024 m. I pusr. pajamos iš geležinkelių paslaugų įrenginiuose teikiamų su geležinkelių transportu susijusių pagrindinių paslaugų Eur

# -2,86%

pokytis per pusr.\*

2024 m. I pusr. geležinkelių paslaugų įrenginių operatorių užimama rinkos dalis pagal pajamas proc.



\* Pajamų pokytis pateiktas pagal 11-os geležinkelių paslaugų įrenginių operatorių, kurie teikė paslaugas 2023 m. II pusr. ir 2024 m. I pusr., duomenis.

## TRAUKINIŲ PUNKTUALUMAS

Traukinių punktualumas proc.

